



غرفة البحرين
BAHRAIN CHAMBER



نظرة عامة حول الاقتصاد المحلي

الربع الرابع 2024



محتوى التقرير



صفحة 1

الملخص التنفيذي

1

صفحة 5

نمو ومساهمة القطاعات الاقتصادية في الناتج المحلي الإجمالي

2

صفحة 8

التبادل التجاري

3

صفحة 15

النظرة الاقتصادية المحلية

4

صفحة 22



ترتيب مملكة البحرين في المؤشرات الاقتصادية العالمية


5

صفحة 25

النظرة الاقتصادية العالمية

6





1

الملخص التنفيذي

المقدمة

نما الناتج المحلي الإجمالي الحقيقي في مملكة البحرين بنسبة % 3.4 في الربع الرابع من عام 2024 على أساس سنوي، مدفوعاً بنمو بنسبة % 4.6 في القطاع غير النفطي، ومن أبرز القطاعات التي شهدت ارتفاعاً في معدلات النمو بالأسعار الثابتة قطاع النقل والتخزين بنسبة %11، وقطاع الصناعة التحويلية بنسبة %7. يشار إلى أن قطاع الأنشطة المالية وأنشطة التأمين يعتبر الأعلى مساهمة في الناتج المحلي الإجمالي الحقيقي بنسبة %17.3 في الربع الرابع من عام 2024

وانخفض حجم التبادل التجاري بين البحرين ودول مجلس التعاون الخليجي في الربع الثالث من 2024 على أساس سنوي بنسبة %2 من 2.03 مليار دولار أمريكي في الربع الرابع من عام 2023 إلى 2.00 مليار دولار أمريكي في الربع الرابع من عام 2024.

وعلاوة على ما سبق، ارتفعت قيمة معاملات فوري+ بنسبة %12، كما ارتفعت معاملات نقاط البيع في البحرين بنسبة %14 في الربع الرابع من 2024 مقارنةً بنفس الفترة من 2023.

من جانب آخر، يتوقع انخفاض التضخم (متوسط أسعار المستهلك) إلى %2 في عام 2025 في الاتحاد الأوروبي، بينما من المتوقع ارتفاع الناتج المحلي إلى 1.8 بحلول عام 2025 حسب توقعات صندوق النقد الدولي -تقرير الآفاق الاقتصادية العالمية أكتوبر 2024.

المؤشرات الرئيسية في الربع الرابع من عام 2024


نمو الناتج المحلي الإجمالي (سنوياً)



نمو الناتج المحلي الإجمالي الحقيقي
%3.4+



نمو الناتج المحلي الإجمالي من القطاع غير النفطي
%4.6+



نمو الناتج المحلي الإجمالي من القطاع النفطي
%3.5-

القطاعات غير النفطية الأعلى نمواً (سنوياً)




المعلومات والاتصالات
%12.4



النقل والتخزين
%11



الصناعة التحويلية
%7



التشييد
%6.8

التبادل التجاري

أكبر شركاء الاستيراد في البحرين

إجمالي قيمة الواردات (بالدولار الأمريكي)	البلد
571,209,596	الصين
420,261,257	أستراليا
302,585,623	الإمارات العربية المتحدة
276,271,185	البرازيل
252,505,387	الولايات المتحدة الأمريكية

أكبر شركاء التصدير في البحرين

إجمالي قيمة الصادرات (بالدولار الأمريكي)	البلد
739,400,351	المملكة العربية السعودية
407,702,400	الإمارات العربية المتحدة
355,576,081	الولايات المتحدة الأمريكية
215,354,476	هولندا
135,557,594	الهند

المصدر: هيئة المعلومات والحكومة الإلكترونية

المؤشرات الرئيسية في الربع الرابع من عام 2024

النظرة الاقتصادية المحلية



عمليات نقاط البيع
14% على أساس سنوي



المعاملات عبر فوري+
12% على أساس سنوي



مؤشر أسعار المستهلك لشهر ديسمبر 2024
0.5+% على أساس سنوي

أسعار الفائدة على قروض الأعمال للربع الثالث من عام 2024

القطاع	%
البناء والعقارات	6.64%
التصنيع	6.59%
التجارة	6.43%
أخرى	6.56%

ترتيب مملكة البحرين في المؤشرات الاقتصادية العالمية



البحرين تصدر الوطن العربي
في مؤشر الحرية الاقتصادية
لسنة 2024



البحرين تتصدر كإنموذج رائد في
مؤشر الأمن السيبراني العالمي
لسنة 2024



المنامة الأولى عالميًا في المؤشر
المالي لعام 2024 من ضمن المؤشر
العالمي لأفضل 150 مدينة

النظرة الاقتصادية العالمية



توقعات بانخفاض التضخم (متوسط
أسعار المستهلك) إلى 2% في عام
2025 في الاتحاد الأوروبي




توقعات بارتفاع الناتج المحلي
الإجمالي إلى 1.8% في عام
2025 في الاقتصادات المتقدمة

السعر- ديسمبر 2024	نوع النفط
\$67.20	غرب تكساس الوسيط
\$71.12	برنت

تغير أسعار نفط غرب تكساس الوسيط
ونفط برنت في ديسمبر 2024

9%- و 10% على أساس سنوي

المصدر: هيئة المعلومات والحكومة الإلكترونية، الهيئة العامة للتأمين الاجتماعي، صندوق النقد الدولي، مصرف البحرين المركزي، بلومبرج



2

نمو ومساهمة القطاعات الاقتصادية في الناتج المحلي الاجمالي

قطاع أنشطة المعلومات والاتصالات الأسرع نمواً بنسبة 12.4% على أساس سنوي في الربع الرابع من عام 2024




نمو الناتج المحلي الإجمالي الحقيقي

%3.4+



نمو الناتج المحلي الإجمالي من القطاع غير النفطي

%4.6+



نمو الناتج المحلي الإجمالي من القطاع النفطي

%3.5-

نمو الناتج المحلي الإجمالي الحقيقي عبر الأنشطة غير النفطية - الربع الرابع من عام 2024 (على أساس سنوي)

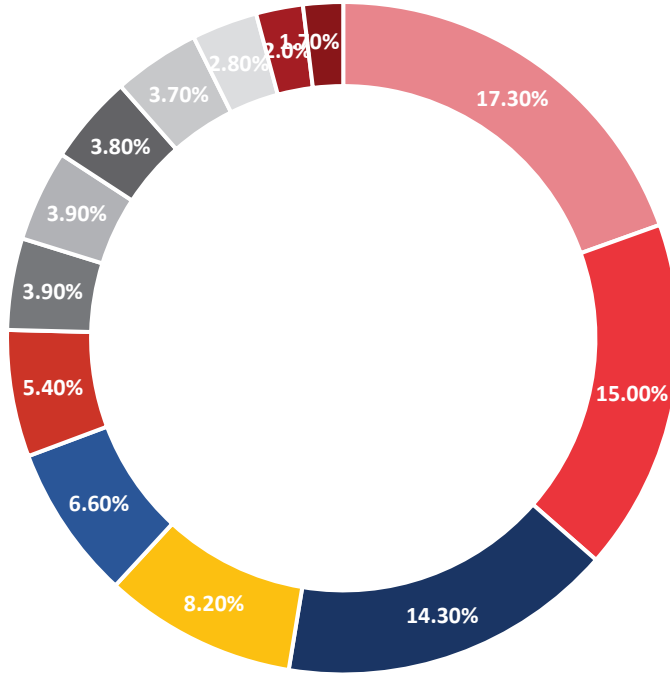
النمو على أساس سنوي	القطاع
12.4 ▲	المعلومات والاتصالات
11 ▲	النقل والتخزين
7 ▲	الصناعة التحويلية
6.8 ▲	التشييد
6.1 ▲	أنشطة خدمات الإقامة والطعام
4.8 ▲	الأنشطة المالية وأنشطة التأمين
4.7 ▲	الإدارة العامة
2.1 ▲	تجارة الجملة والتجزئة
1.9 ▲	أخرى
0.9 ▲	الأنشطة العقارية
-2.5 ▼	صحة الإنسان والعمل الاجتماعي
-2.7 ▼	التعليم

نما الناتج المحلي الإجمالي الحقيقي في البحرين بنسبة 3.4% على أساس سنوي في الربع الرابع من عام 2024، مدفوعاً بنمو بنسبة 4.6% في القطاع غير النفطي وانخفاض بنسبة 3.5% في القطاع النفطي. وشهد قطاع المعلومات والاتصالات أعلى نمو على أساس سنوي بنسبة 12.4%. بينما كان ثاني أسرع نشاط نموًا هو نشاط النقل والتخزين بنسبة 11% على أساس سنوي، يليه نشاط الصناعة التحويلية بنسبة 7% على أساس سنوي.

المصدر: هيئة المعلومات والحكومة الإلكترونية - وزارة المالية والاقتصاد الوطني

الأنشطة المالية وأنشطة التأمين الأعلى مساهمة في الناتج المحلي الإجمالي الحقيقي بنسبة 17.3% في الربع الرابع من عام 2024

نسبة مساهمة الأنشطة الاقتصادية في الناتج المحلي الإجمالي في الربع الرابع من عام 2024




- الأنشطة المالية وأنشطة التأمين
- الصناعة التحويلية
- التعدين واستغلال المحاجر
- الإدارة العامة والدفاع ، والضمان الاجتماعي الإلزامي
- التشييد
- النقل والتخزين
- الأنشطة العقارية
- التعليم
- تجارة الجملة والتجزئة ، إصلاح المركبات ذات المحركات والدراجات النارية
- المعلومات والاتصالات

** تشمل أنشطة الزراعة والحراثة وصيد الأسماك، وإمدادات الكهرباء والغاز والبخار وتكييف الهواء، وإمدادات المياه وأنشطة الصرف الصحي وإدارة النفايات ومعالجتها، الفنون والترفيه والتسليّة، أنشطة الخدمات الأخرى، و أنشطة الأسر.

تعد الأنشطة المالية والأنشطة التأمينية هي المساهمة الأكبر في الناتج المحلي الإجمالي في الربع الرابع من عام 2024 بنسبة 17.3%، يليها قطاع الصناعة التحويلية بنسبة 15%، ثم التشييد بنسبة 14.3%.

المصدر: هيئة المعلومات والحكومة الإلكترونية - وزارة المالية والاقتصاد الوطني

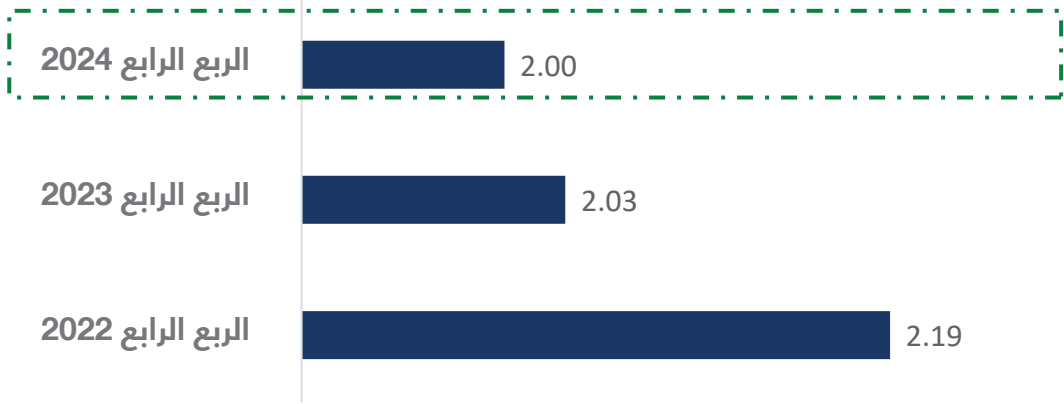


3

التبادل التجاري

2% نسبة انخفاض حجم التبادل التجاري بين البحرين ودول مجلس التعاون الخليجي في الربع الرابع من 2024 على أساس سنوي

حجم التجارة بين البحرين ودول مجلس التعاون الخليجي (مليار دولار أمريكي)

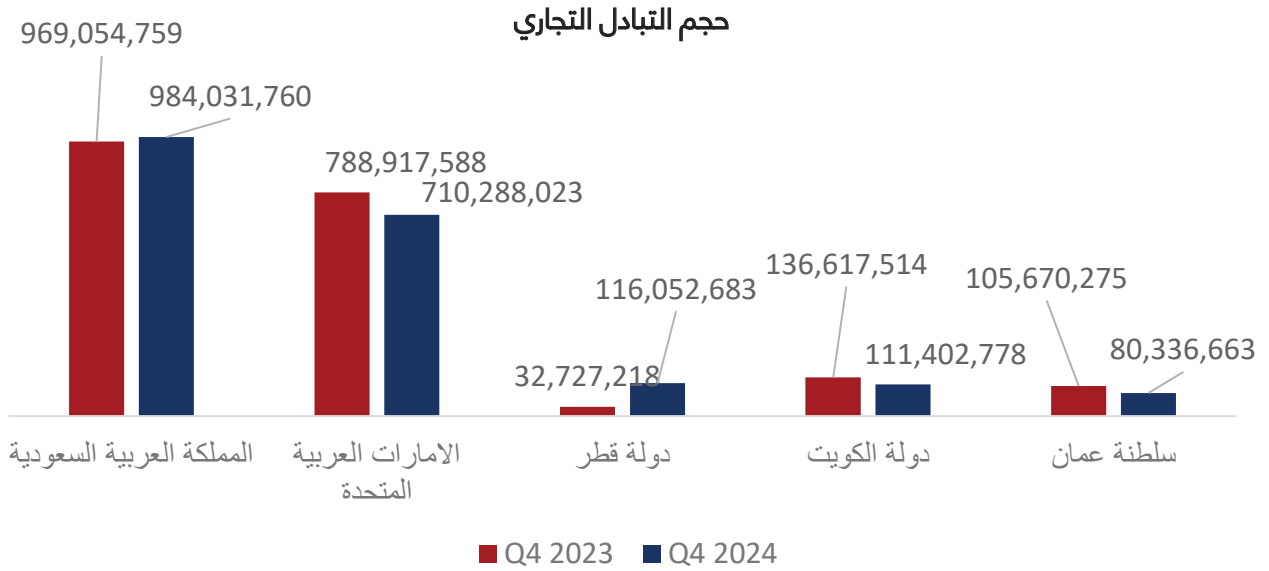


نسبة التغير من 2023 إلى 2024	الربع الرابع 2024	الربع الرابع 2023	الربع الرابع 2022
-2%	2,002,111,907	2,032,987,354	2,185,459,896

انخفض حجم التبادل التجاري بين البحرين ودول مجلس التعاون الخليجي في الربع الرابع من عام 2024 مقارنة بنفس الفترة من عام 2023. وانخفضت التجارة بنسبة 2% من 2.03 مليار دولار أمريكي في الربع الرابع من عام 2023 إلى 2 مليار دولار أمريكي في الربع الرابع من عام 2024.

المصدر: هيئة المعلومات والحكومة الإلكترونية

255% نسبة ارتفاع حجم التبادل التجاري بين البحرين وقطر في الربع الرابع من 2024



نسبة التغير من 2023 إلى 2024	الربع الرابع 2024	الربع الرابع 2023	الربع الرابع 2022	البلد
2%	984,031,760	969,054,759	1,028,718,216	المملكة العربية السعودية
-10%	710,288,023	788,917,588	798,306,991	الإمارات العربية المتحدة
255%	116,052,683	32,727,218	13,875,258	قطر
-18%	111,402,778	136,617,514	145,700,944	الكويت
-24%	80,336,663	105,670,275	198,858,488	سلطنة عمان

المصدر: هيئة المعلومات والحكومة الإلكترونية

255% نسبة ارتفاع حجم التبادل التجاري بين البحرين وقطر في الربع الرابع من 2024

المملكة العربية السعودية

2%

حققت المملكة العربية السعودية أعلى حجم للتبادل التجاري مع البحرين في الربع الرابع من عام 2024. وبلغ حجم التجارة بين المملكة العربية السعودية والبحرين 969 مليون دولار أمريكي في الربع الرابع من عام 2023 وارتفع بنسبة 2% إلى 984 مليون دولار أمريكي في الربع الرابع من عام 2024.

الإمارات العربية المتحدة

10%-

احتلت دولة الإمارات العربية المتحدة المرتبة الثانية من حيث حجم التبادل التجاري مع البحرين بين دول مجلس التعاون الخليجي في الربع الرابع من عام 2024. وانخفض حجم التجارة بين البلدين بنسبة 10% من 789 مليون دولار أمريكي في الربع الرابع من عام 2023 إلى 710 مليون دولار أمريكي في الربع الرابع من عام 2024.

قطر

255%

ارتفعت مستويات التجارة بين قطر والبحرين بنسبة 255%، وذلك من 33 مليون دولار أمريكي في الربع الرابع من عام 2023 إلى 116 مليون دولار أمريكي في الربع الرابع من عام 2024.

الكويت

18%-

انخفضت التجارة بين البحرين والكويت بنسبة 18% من 137 مليون دولار أمريكي في الربع الرابع من عام 2023 إلى 111 مليون دولار أمريكي في الربع الرابع من عام 2024.

عمان

24%-

انخفض حجم التجارة بين البحرين وسلطنة عمان بنسبة 24%، وذلك من 106 مليون دولار أمريكي في الربع الرابع من عام 2023 إلى 80 مليون دولار أمريكي في الربع الرابع من عام 2024.

المصدر: هيئة المعلومات والحكومة الإلكترونية

أكبر شركاء الاستيراد في البحرين في الربع الرابع من عام 2024

البلد	إجمالي قيمة الواردات في الربع الرابع من 2024 (مليون دولار أمريكي)	أكثر سلعة مستوردة	قيمة السلع (مليون دولار أمريكي)	% من إجمالي الواردات من الدولة
الصين	571,209,596	أجهزة هاتف ذكية	86,753,610	15%
استراليا	420,261,257	اوكسيد الومنيوم اخر	391,107,872	93%
الامارات العربية المتحدة	302,585,623	سبائك ذهب	59,817,254	20%
البرازيل	276,271,185	خامات حديد ومركزاتها غير مكتملة	249,654,254	90%
الولايات المتحدة الأمريكية	252,505,387	اجزاء لمحركات الطائرات	40,704,022	16%

الصين تحافظ على مكانتها كأبـر شريك استيراد للبحرين في الربع الرابع من عام 2024

لا تزال الصين أكبر شريك استيراد للبحرين حيث يبلغ إجمالي قيمة الواردات 571 مليون دولار أمريكي. وكانت الهواتف الذكية هي أكثر السلع استيرادًا بقيمة إجمالية بلغت 87 مليون دولار أمريكي. إذ تمثل هذه السلعة 15% من إجمالي الواردات من الصين. وجاءت استراليا في المركز ثاني كأبـر شريك استيراد بقيمة واردات بلغت 420 مليون دولار أمريكي في الربع الرابع من عام 2024. وكان أكسيد الألومنيوم الآخر هو أكثر السلع استيرادًا بقيمة 391 مليون دولار أمريكي، مشكـلة ما نسبته 93% من إجمالي الواردات من استراليا. بينما كانت الامارات العربية المتحدة ثالث أكبر شريك استيراد في الربع الرابع من عام 2024، حيث بلغ إجمالي قيمة الواردات 303 مليون دولار أمريكي. وكانت أكثر السلع استيرادًا هي سبائك الذهب بقيمة 60 مليون دولار أمريكي وتمثل 20% من إجمالي الواردات. وكانت البرازيل رابع أكبر سوق استيراد للبحرين، حيث بلغ إجمالي وارداتها 276 مليون دولار أمريكي. وكانت أكثر السلع استيرادًا هي خامات حديد ومركزاتها غير المكتملة، بقيمة 250 مليون دولار أمريكي وتمثل 90% من إجمالي الواردات. أما الولايات المتحدة الأمريكية فكانت خامس أكبر سوق استيراد للبحرين، بواردات بلغت قيمتها 253 مليون دولار أمريكي. وكانت أكثر السلع استيرادًا هي اجزاء لمحركات الطائرات بقيمة 41 مليون دولار أمريكي وتمثل 16% من الواردات من الولايات المتحدة الأمريكية.

المصدر: هيئة المعلومات والحكومة الإلكترونية

أكبر شركاء التصدير في البحرين في الربع الرابع من عام 2024

الدولة	إجمالي قيمة الصادرات في الربع الرابع من 2024 (مليون دولار أمريكي)	أكثر سلعة صادرة	قيمة السلع (مليون دولار أمريكي)	% من إجمالي الصادرات من الدولة
المملكة العربية السعودية	739,400,351	خامات حديد ومركزاتها المكتلة	109,062,185	15%
الإمارات العربية المتحدة	407,702,400	سبائك ذهب	49,168,436	12%
الولايات المتحدة الأمريكية	355,576,081	خلائط من الومنيوم خام	163,582,989	46%
هولندا	215,354,476	الومنيوم خام ، غير مخلوط	105,439,897	49%
الهند	135,557,594	يوربا	42,226,875	31%

المملكة العربية السعودية تحافظ على مكانتها كأكبر شريك تصدير للبحرين في الربع الرابع من عام 2024

حافظت المملكة العربية السعودية على مكانتها كأكبر سوق لصادرات السلع البحرينية في الربع الرابع من عام 2024، حيث بلغت القيمة الإجمالية للصادرات 739 مليون دولار أمريكي. وكانت أهم السلع المصدرة هي خامات حديد ومركزاتها المكتلة بقيمة 109 مليون دولار أمريكي، وهو ما يمثل 15% من إجمالي الصادرات إلى المملكة العربية السعودية.

بينما كانت الإمارات العربية المتحدة ثاني أكبر شريك تصدير للبحرين، بقيمة إجمالية للصادرات بلغت 408 مليون دولار أمريكي. وكانت أهم السلع المصدرة هي سبائك الذهب بقيمة 49 مليون دولار أمريكي، ممثلة 12% من الصادرات.

كما كانت الولايات المتحدة ثالث أكبر شريك تصدير للبحرين بقيمة إجمالية للصادرات بلغت 356 291 مليون دولار أمريكي. وكانت أهم السلع المصدرة هي خلائط من الومنيوم خام بقيمة 164 مليون دولار أمريكي، أي ما يعادل 46% من الصادرات إلى الولايات المتحدة.

بلغ إجمالي الصادرات إلى هولندا 215 مليون دولار أمريكي. وكانت أهم السلع المصدرة هي خلائط من الومنيوم خام غير مخلوط بقيمة 105 مليون دولار أمريكي، والتي تشكل 49% من إجمالي الصادرات إلى هولندا.

وكانت الهند خامس أكبر شريك تصدير للبحرين في الربع الرابع من عام 2024، حيث بلغ إجمالي قيمة الصادرات 136 مليون دولار أمريكي. وكانت أهم السلع المصدرة هي اليوربا بقيمة 42 مليون دولار أمريكي، وتمثل 31% من إجمالي الصادرات.

المصدر: هيئة المعلومات والحكومة الإلكترونية

السلع الأكثر تداولاً في البحرين في الربع الرابع من عام 2024

أهم الواردات في البحرين

السلعة	قيمة الواردات (بالدولار الأمريكي)
أكسيد الألومنيوم الآخر	395,141,192
خامات حديد ومركزاتها غير المكتله	297,746,595
أجزاء محركات الطائرات	175,621,429
هواتف ذكية	100,815,643
حلى ومجوهرات واجزائها من ذهب	85,177,962


أهم السلع المستوردة في الربع الرابع من عام 2024 هي أكسيد الألومنيوم الآخر، بقيمة إجمالية بلغت 395 مليون دولار أمريكي. يليها خامات حديد ومركزاتها غير المكتله وأجزاء محركات الطائرات، بقيمة بلغت 298 مليون دولار أمريكي و176 مليون دولار أمريكي على التوالي.

أهم الصادرات من البحرين

السلعة	قيمة الصادرات (بالدولار الأمريكي)
خلائط من الومنيوم خام	743,343,615
خامات حديد ومركزاتها المكتلة	318,423,997
الومنيوم خام ، غير مخلوط	212,930,502
اسلاك من الومنيوم ، غير مخلوط ، يتجاوز مقاس عرضها 7 مم	142,792,214
اجبان مصنعة او مطبوخة ، غير مبشورة ولا مسحوقة	120,701,463

أهم السلع المصدرة في الربع الرابع من عام 2024 هي خلائط من الومنيوم خام، بقيمة إجمالية بلغت 743 مليون دولار أمريكي. يليها في المرتبة الثانية والثالثة خامات حديد ومركزاتها المكتلة والومنيوم خام ، غير مخلوط، حيث بلغت القيمة الإجمالية للصادرات منها 318 مليون دولار أمريكي و213 مليون دولار أمريكي على التوالي.

المصدر: هيئة المعلومات والحكومة الإلكترونية



4

النظرة الاقتصادية المحلية

0.5% نسبة ارتفاع مؤشر أسعار المستهلك في ديسمبر 2024 مقارنة ديسمبر 2023

مؤشر أسعار المستهلك، نسبة التغير السنوي



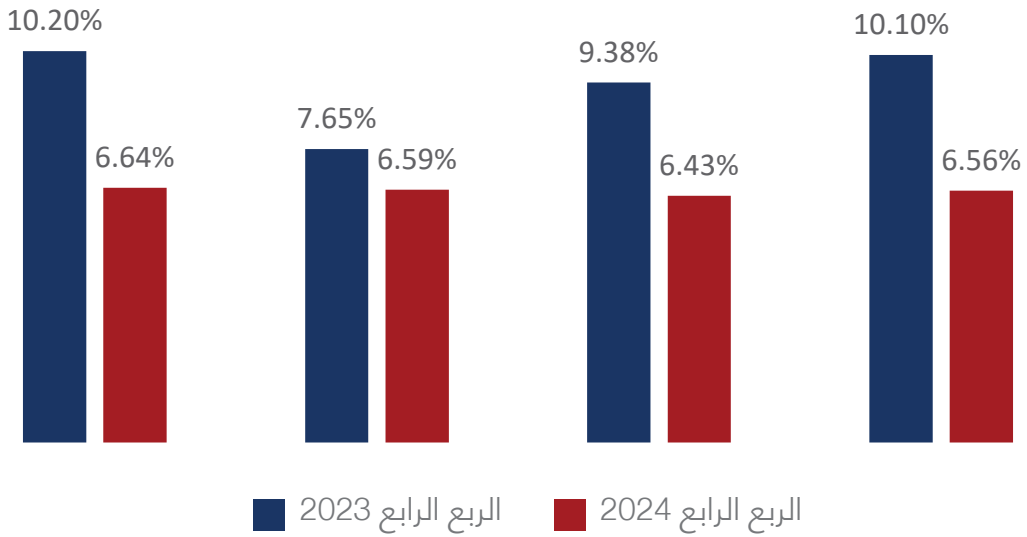
ارتفع مؤشر أسعار المستهلك في شهر ديسمبر من عام 2024 مقارنة بشهر ديسمبر من العام الماضي بنسبة 0.5% وتتمثل أبرز التغييرات خلال تلك الفترة في الآتي:

- ارتفاع أسعار مجموعة السلع والخدمات المتنوعة بنسبة 3.3%
- ارتفاع أسعار مجموعة المطاعم والفنادق بنسبة 3%
- ارتفاع أسعار مجموعة الاتصالات بنسبة 2.9%.
- انخفاض أسعار مجموعة الاثاث والأجهزة المنزلية وأعمال الصيانة الاعتيادية للمنازل بنسبة 1.7%

المصدر: هيئة المعلومات والحكومة الإلكترونية

انخفاض أسعار الفائدة على القروض التجارية في جميع القطاعات في الربع الرابع من عام 2024 على أساس سنوي

أسعار الفائدة على القروض التجارية على أساس سنوي

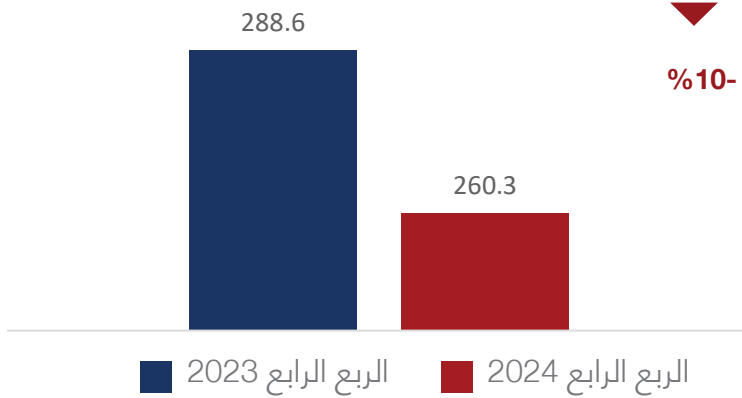


انخفض سعر الفائدة في قطاع البناء والعقارات من 10.20% في الربع الرابع من عام 2023 إلى 6.64% في الربع الرابع من عام 2024. كما انخفض سعر الفائدة في قطاع التصنيع من 7.65% في الربع الرابع من عام 2023 إلى 6.59% في الربع الرابع من عام 2024، وانخفضت أسعار الفائدة في قطاع التجارة من 9.38% في الربع الرابع من عام 2023 إلى 6.43% في الربع الرابع من عام 2024.

المصدر: مصرف البحرين المركزي

10% نسبة انخفاض قيمة عمليات السحب من أجهزة الصراف الآلي في الربع الرابع من عام 2024 مقارنة بالفترة نفسها من عام 2023

قيمة عمليات السحب من أجهزة الصراف الآلي
(مليون دينار بحريني)

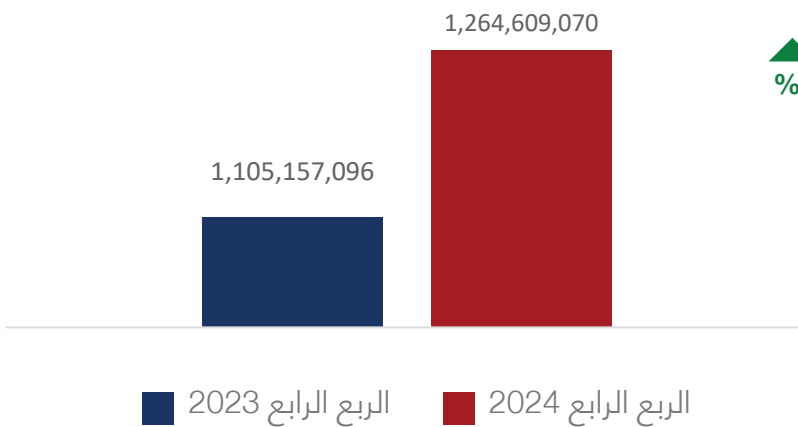


انخفضت قيمة عمليات السحب عبر أجهزة الصراف الآلي بنسبة 10%، من 288.6 مليون دينار بحريني في الربع الرابع من عام 2023 إلى 260.3 مليون دينار بحريني في الربع الرابع من عام 2024.

المصدر: مصرف البحرين المركزي

14% نسبة ارتفاع قيمة عمليات نقاط البيع والتجارة الإلكترونية في الربع الرابع من عام 2024 مقارنة بالفترة نفسها من عام 2023

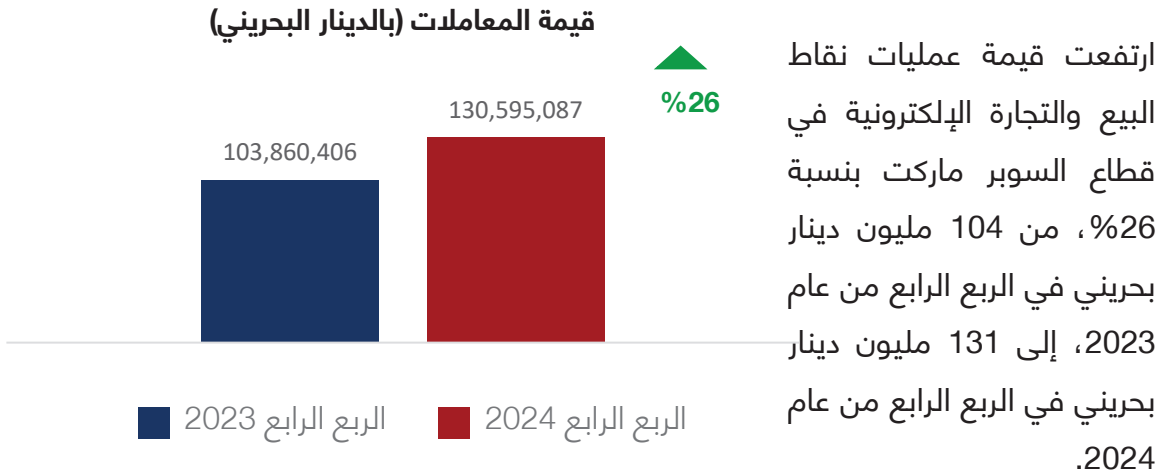
قيمة معاملات نقاط البيع (بالدينار البحرين)



ارتفعت قيمة عمليات نقاط البيع والتجارة الإلكترونية بنسبة 14%، من 1.105 مليار دينار بحريني في الربع الرابع من 2023 إلى 1.265 مليار دينار بحريني في الربع الرابع من 2024.

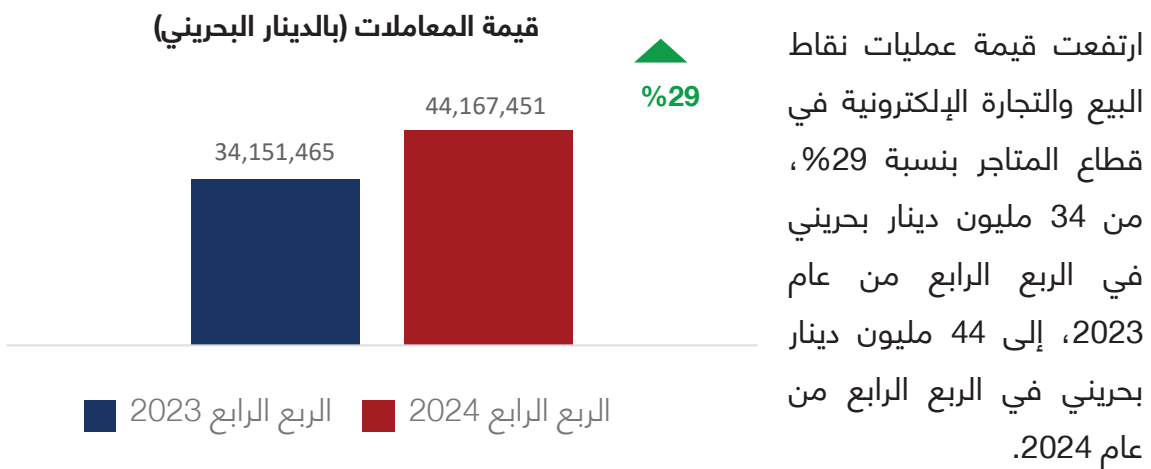
المصدر: مصرف البحرين المركزي

26% نسبة ارتفاع قيمة عمليات نقاط البيع والتجارة الإلكترونية في قطاع السوبر ماركت في الربع الرابع من عام 2024 مقارنة بالفترة نفسها من عام 2023



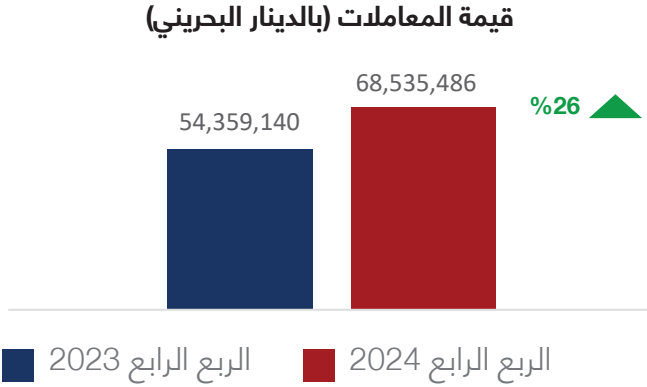
المصدر: مصرف البحرين المركزي

29% نسبة ارتفاع قيمة عمليات نقاط البيع والتجارة الإلكترونية في قطاع المتاجر في الربع الرابع من عام 2024 مقارنة بالفترة نفسها من عام 2023



المصدر: مصرف البحرين المركزي

26% نسبة ارتفاع قيمة عمليات نقاط البيع والتجارة الإلكترونية في قطاع المجوهرات في الربع الرابع من 2024 مقارنة بالفترة نفسها من 2023

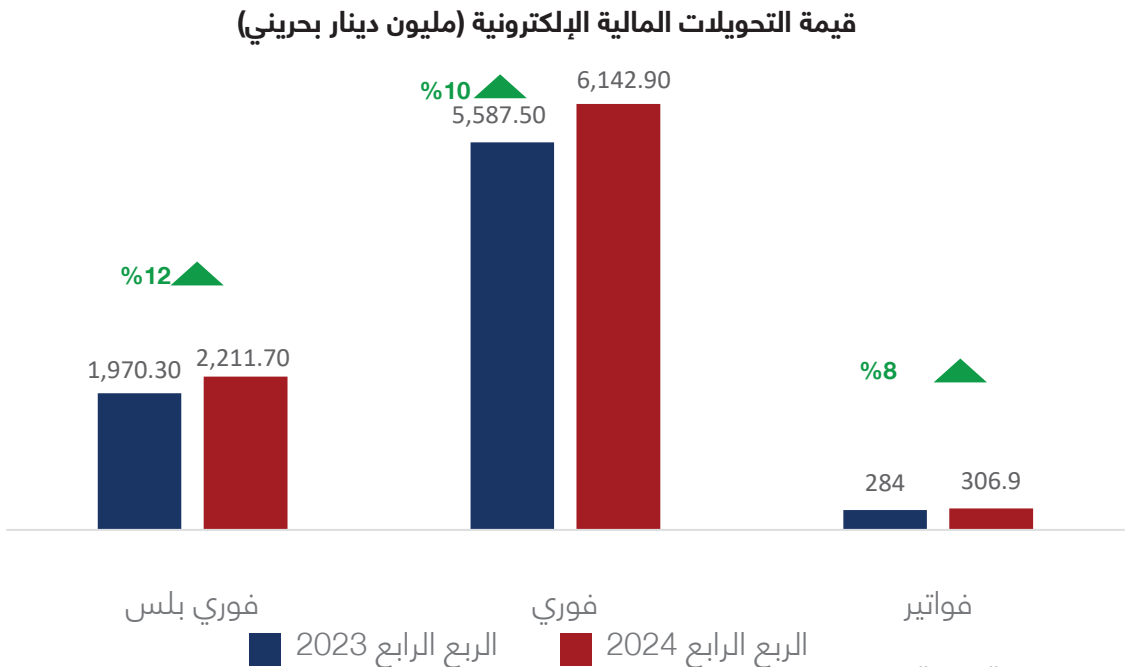


ارتفعت قيمة عمليات نقاط البيع والتجارة الإلكترونية في قطاع المجوهرات بنسبة 26%، من 54 مليون دينار بحريني في الربع الرابع من 2023، إلى 69 مليون دينار بحريني في الربع الرابع من 2024.


المصدر: مصرف البحرين المركزي

12% نسبة ارتفاع قيمة التحويلات عبر فوري+ في الربع الرابع من 2024 مقارنة بالفترة نفسها من 2023

ارتفعت قيمة التحويلات المالية الإلكترونية من خلال نظام فوري+ بنسبة 12% من 2 مليار دينار بحريني في الربع الرابع من عام 2023 إلى 2.2 مليار دينار بحريني في الربع الرابع من عام 2024. كما ارتفعت قيمة التحويلات المالية الإلكترونية من خلال نظام فوري بنسبة 10% وذلك من 5.6 مليار دينار بحريني في الربع الرابع من عام 2023 إلى 6.1 مليار دينار بحريني في الربع الرابع من عام 2024. وارتفعت قيمة المعاملات عبر فواتير بنسبة 8% من 284 مليون دينار بحريني في الربع الرابع من عام 2023 إلى 306.9 مليون دينار بحريني في الربع الرابع من عام 2024.



المصدر: مصرف البحرين المركزي



5

ترتيب مملكة البحرين في المؤشرات الاقتصادية العالمية

المنامة الأولى عالميًا في المؤشر المالي لعام 2024 من ضمن المؤشر العالمي لأفضل 150 مدينة

للعام الثاني على التوالي، حافظت عاصمة المنامة على المركز الأول عالميًا في المؤشر المالي وفقًا لمؤشر AIRINC العالمي لأفضل 150 مدينة لعام 2024، مؤكدًا بذلك على متانة البيئة الاقتصادية في مملكة البحرين ومكانتها التنافسية كوجهة مثالية للأفراد والأعمال.

و يستند التصنيف في المؤشر المالي إلى عدة عوامل تشمل: معدلات الأجور، والبيئة الضريبية، وتكاليف المعيشة المتوازنة، حيث تعتمد منهجية التقرير على تقييم شامل لمستويات الأجور في مختلف القطاعات، والسياسات الضريبية، وتكاليف السلع والخدمات الأساسية، مما يعزز استمرار تصدر العاصمة في هذا التصنيف.

ترتيب أفضل 6 مدن عالميًا في المؤشر المالي

التصنيف العالمي	المدينة
الأولى	المنامة
الثانية	جورج تاون (جزر الكايمان)
الثالثة	زيورخ (سويسرا)
الرابعة	ماكاو (الصين)
الخامسة	مدينة غواتيمالا (غواتيمالا)
السادسة	جنيف (سويسرا)

ترتيب مدن دول مجلس التعاون الخليجي المؤشر المالي

التصنيف العالمي	المدينة
الأولى	المنامة
السابعة	مدينة الكويت
التاسعة	الرياض
العاشر	أبوظبي
السابعة عشر	دبي
التاسعة عشر	الدوحة
الواحدة والعشرون	مسقط

<https://www.air-inc.com/global-150/>

المصدر: مؤشر AIRINC العالمي لأفضل 150 مدينة لعام 2024

البحرين تتصدر كأنموذج رائد في مؤشر الأمن السيبراني العالمي لسنة 2024

حققت مملكة البحرين إنجازًا بارزًا في مؤشر الأمن السيبراني العالمي لعام 2024، حيث تم تصنيفها في الفئة العليا "النموذج الرائد" على المستوى العالمي، مؤكدة بذلك على التزام المملكة الراسخ بتطوير اقتصاد رقمي آمن. ويهدف مؤشر الأمن السيبراني العالمي، الذي أسسه الاتحاد الدولي للاتصالات، إلى مساعدة الدول على تحديد مجالات التحسين وتشجيعها على بناء قدراتها في مجال الأمن السيبراني، حيث استند المؤشر إلى تقييم التزام 194 دولة بالأمن السيبراني وفق خمسة ركائز أساسية: القانونية، التقنية، التنظيمية، تطوير القدرات، والتعاون، وذلك باستخدام 20 مؤشر، وتم تصنيف الدول على مقياس من خمس فئات، حيث يعد "النموذج الرائد" هو المستوى الأعلى.

تصنيف دول مجلس التعاون الخليجي في مؤشر الأمن السيبراني العالمي لسنة 2024

الدولة	التصنيف العالمي
مملكة البحرين	أنموذج رائد - الفئة العليا
المملكة العربية السعودية	أنموذج رائد - الفئة العليا
الامارات العربية المتحدة	أنموذج رائد - الفئة العليا
الكويت	مرحلة التأسيس - فئة ثالثة
قطر	أنموذج رائد - الفئة العليا
عمان	أنموذج رائد - الفئة العليا

المصدر: Global Cybersecurity Index 2024


البحرين تتصدر الوطن العربي في مؤشر الحرية الاقتصادية لسنة 2024

تبوأَت مملكة البحرين الصدارة على مستوى الوطن العربي في مؤشر Fraser Institute للحرية الاقتصادية لعام 2024، كما احتلت المركز 34 عالميًا، مما يعكس التزام المملكة بالسياسات الداعمة للنمو والاستقرار الاقتصادي. ويستند مؤشر الحرية الاقتصادية على قياس مدى حرية الأفراد في اتخاذ قراراتهم الاقتصادية الخاصة، وذلك من خلال تقييم السياسات والمؤسسات في 165 دولة. ويرتكز المؤشر على خمسة مجالات رئيسية: حجم الحكومة، النظام القانوني وحقوق الملكية، استقرار النقد، حرية التجارة الدولية، و التشريع.

تصنيف دول مجلس التعاون الخليجي في مؤشر الحرية الاقتصادية لعام 2024 لسنة 2024

الترتيب العالمي	الدولة
34	مملكة البحرين
45	الامارات العربية المتحدة
58	المملكة العربية السعودية
78	قطر
92	الكويت
95	عمان

المصدر : Economic Freedom of the World, 2024 - Fraser Institute

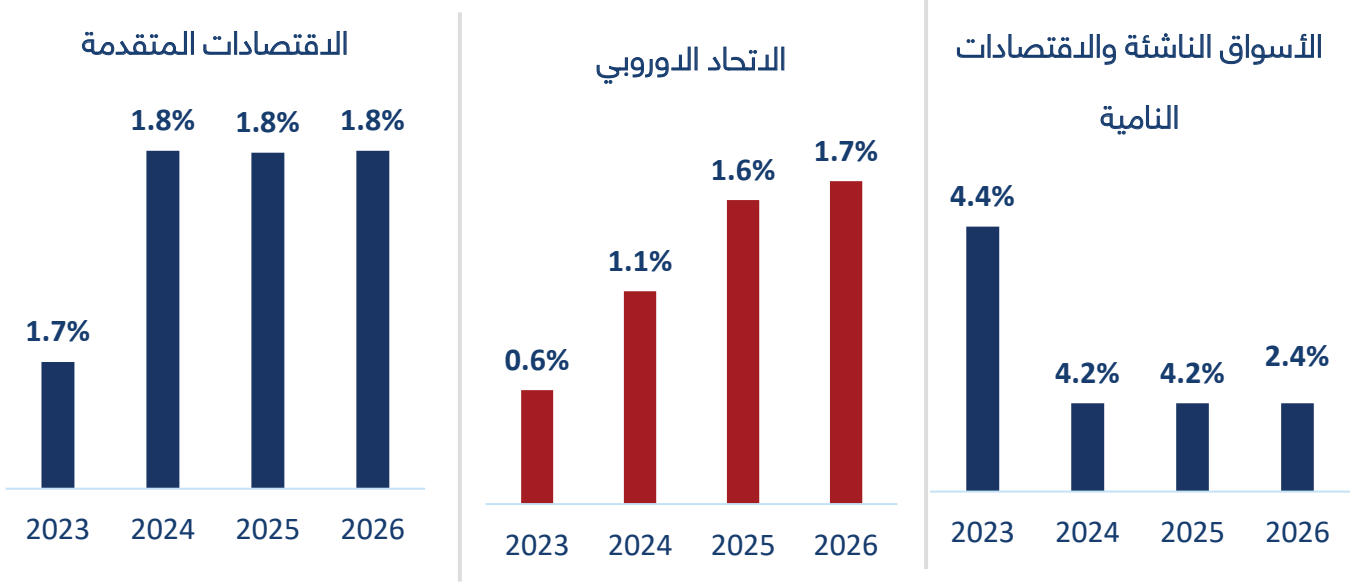


6

النظرة الاقتصادية العالمية

توقعات بارتفاع الناتج المحلي الإجمالي إلى 1.8% في عام 2025 في الاقتصادات المتقدمة

الناتج المحلي الإجمالي (بالأسعار الثابتة)

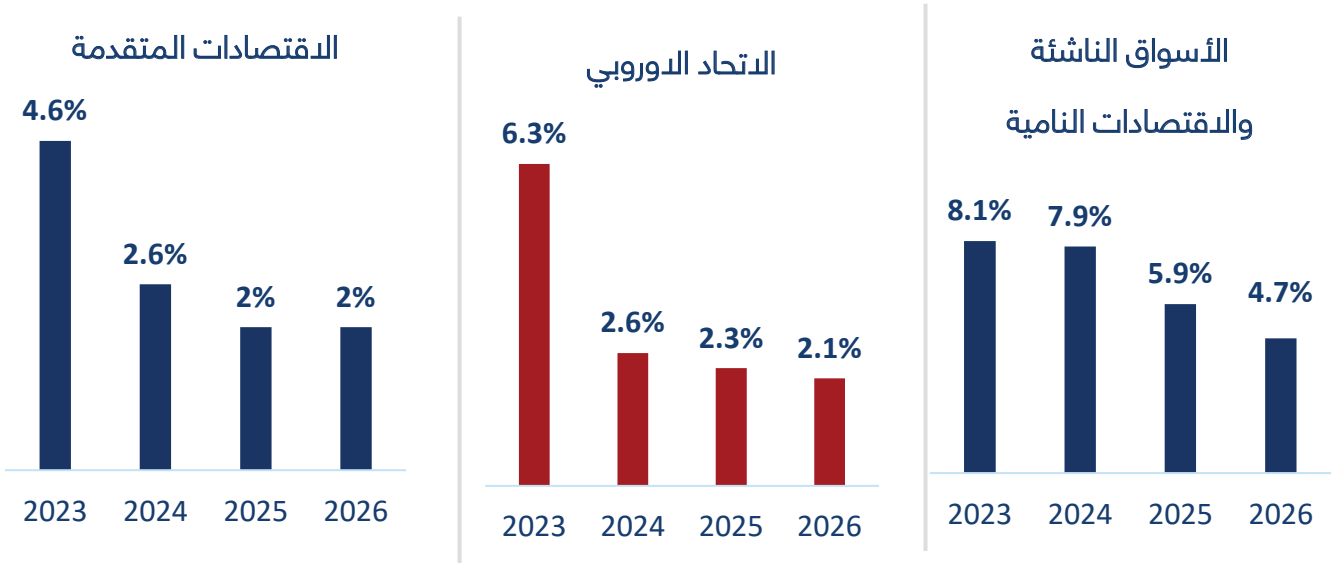


وفقًا لتقرير "الاتفاق الاقتصادية العالمية" الصادر عن صندوق النقد الدولي في أكتوبر 2024، ارتفع الناتج المحلي الإجمالي (بالأسعار الثابتة) في الاقتصادات المتقدمة من 1.7% في عام 2023 إلى 1.8% في 2024 ومن المتوقع ان يستقر عند 1.8% خلال عامي 2025 و2026. وفي الاتحاد الأوروبي، ارتفع من 0.6% في 2023 إلى 1.1% في 2024 ومن المتوقع ان يرتفع الى 1.6% و1.7% خلال عامي 2025 و2026. بينما انخفض الناتج المحلي الإجمالي في الأسواق الناشئة والاقتصادات النامية من 4.4% في عام 2023 إلى 4.2% في 2024 ومن المتوقع ان يستقر عند 4.2% خلال عامي 2025 و2026.

المصدر: صندوق النقد الدولي - الاتفاق الاقتصادية العالمية أكتوبر 2024

توقعات بانخفاض التضخم (متوسط أسعار المستهلك) إلى 2% في عام 2025 في الاتحاد الأوروبي

التضخم (متوسط أسعار المستهلك)



وفقًا لتقرير "الاتفاق الاقتصادية العالمية" الصادر عن صندوق النقد الدولي في أكتوبر 2024، انخفض التضخم (متوسط أسعار المستهلك) في الاقتصادات المتقدمة من 4.6% في عام 2023 إلى 2.6% في 2024 ومن المتوقع ان ينخفض أكثر إلى 2% خلال عامي 2025 و2026. وفي الاتحاد الأوروبي، انخفض من 6.3% في 2023 إلى 2.6% في 2024 ومن المتوقع ان ينخفض الى 2.3% و 2.1% خلال عامي 2025 و2026. بينما انخفض بشكل طفيف في الأسواق الناشئة والاقتصادات النامية من 8.1% في عام 2023 إلى 7.9% في 2024 ومن المتوقع ان يستمر في الانخفاض الى 5.9% و 4.7% خلال عامي 2025 و2026.

المصدر: صندوق النقد الدولي - الاتفاق الاقتصادية العالمية أكتوبر 2024

10% نسبة انخفاض أسعار نفط برنت في ديسمبر 2024 على أساس سنوي

أسعار النفط (دولار أمريكي للبرميل)

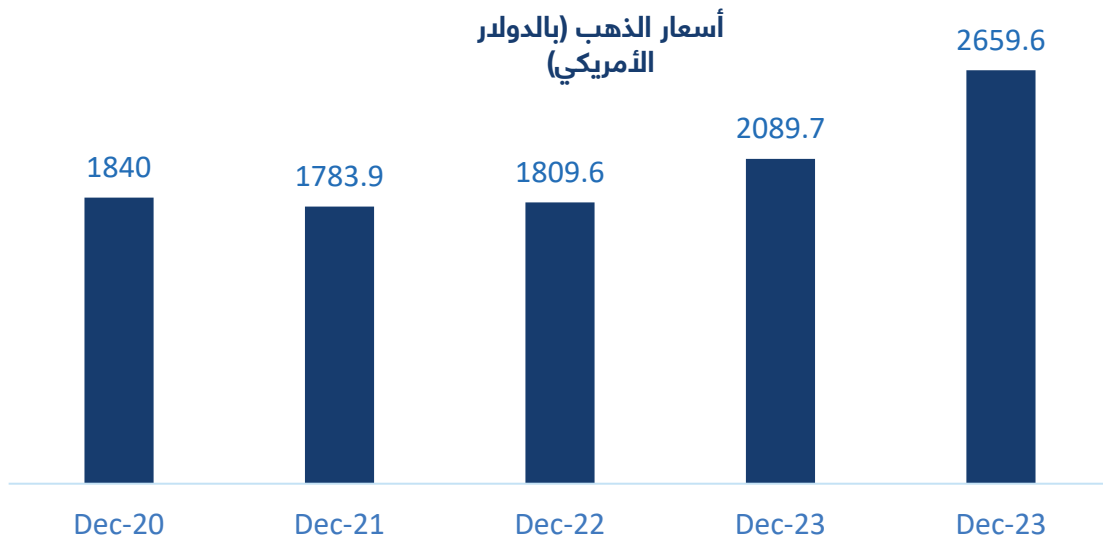
نوع النفط	ديسمبر 2023	ديسمبر 2024	نسبة التغير
غرب تكساس الوسيط	\$74.07	\$67.20	-9%
برنت	\$78.88	\$71.12	-10%

انخفض سعر برميل نفط غرب تكساس الوسيط الخام بنسبة 9% في ديسمبر 2024 مقارنة بديسمبر 2023، حيث انخفض سعر برميل نفط غرب تكساس الوسيط الخام من 74.07 دولارًا للبرميل في عام 2023 إلى 67.20 دولارًا للبرميل في عام 2024. كما وانخفض سعر نفط برنت الخام من 78.88 دولارًا للبرميل في عام 2023 إلى 71.12 دولارًا للبرميل في عام 2024.

المصدر: بلومبرغ

45% نسبة ارتفاع أسعار الذهب خلال 5 سنوات


أسعار الذهب (بالدولار الأمريكي)



بلغ سعر الذهب إلى 2659.6 دولار أمريكي في ديسمبر 2024، بزيادة قدرها 45% مقارنة بـ 1840 دولار أمريكي في ديسمبر 2020.

المصدر: بلومبرغ





غرفة البحرين BAHRAIN CHAMBER

تعتبر غرفة تجارة وصناعة البحرين الممثل الرئيسي للقطاع الخاص البحريني والصوت المعبر عن مجتمع المال والأعمال بأنشطته وقطاعاته المختلفة بعراققتها الممتدة لأكثر من 80 عاماً. منذ تأسيسها عام 1939م تطور دور الغرفة كمأ ونوعاً كأقدم غرفة تجارية في المنطقة، حيث واكبت جميع مراحل النمو والتطور الإقتصادي والإجتماعي التي مرت بها مملكة البحرين وشهدتها العالم على مر السنين، وتعاضم هذا الدور وتنوع مع نمو قطاعات الأعمال وتزايد أهميتها في هيكل الإقتصاد الوطني.

وتؤدي الغرفة دورها الريادي والوطني من خلال مجلس إدارتها المنتخب من قبل الشارع التجاري، وأدعها الممتدة المتمثلة بلجانها القطاعية المختصة، والتي تمثل مختلف القطاعات الإقتصادية المساهمة تحت المظلة العريضة للقطاع الخاص البحريني، بالإضافة إلى اللجان المشتركة مع الجهات المختلفة، والعديد من مجالس الأعمال المشتركة مع القطاع الخاص في البلدان الأخرى، إلى جانب جهازها التنفيذي والإداري الذي يضم مختلف الإدارات والمراكز المتخصصة، وبشكل جميع ذلك وغيره كياناً متكاملًا ومتربطاً من أجل تقديم الخدمات المختلفة والقيام بدورها المعني .