





غرفة البحرين
BAHRAIN CHAMBER



نظرة عامة حول الاقتصاد المحلي

الربع الرابع 2025



محتوى التقرير



صفحة 1

الملخص التنفيذي

1

صفحة 5

نمو ومساهمة القطاعات الاقتصادية في الناتج المحلي الاجمالي

2

صفحة 8

التبادل التجاري

3

صفحة 15

النظرة الاقتصادية المحلية

4

صفحة 20



ترتيب مملكة البحرين في المؤشرات الاقتصادية العالمية


5

صفحة 23

النظرة الاقتصادية العالمية

6





1

الملخص التنفيذي

المقدمة

نما الناتج المحلي الإجمالي الحقيقي بنسبة 4.6% في الربع الرابع من عام 2025 على أساس سنوي، مدفوعًا بنمو قدره 7.4% في القطاع غير النفطي. وشهدت بعض القطاعات معدلات نمو حقيقية مرتفعة، منها: الأنشطة المهنية والعلمية والتقنية بنسبة 10.2%، والصناعة التحويلية بنسبة 9.6%، والنقل والتخزين بنسبة 8.9%. وتعد الأنشطة المالية والتأمينية المساهم الأكبر في الناتج المحلي الإجمالي الحقيقي بنسبة 17.8%.

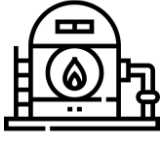
ارتفع حجم التبادل التجاري بين البحرين ودول مجلس التعاون الخليجي في الربع الأخير من عام 2025 مقارنةً بالفترة نفسها من عام 2024، وذلك بنسبة 17%، حيث زاد من 2.002 مليار دولار أمريكي في الربع الأخير من عام 2024 إلى 2.333 مليار دولار أمريكي في الربع الرابع من عام 2025.

كما ارتفع معدل المعاملات عبر فوري بنسبة 8.5%، ومعاملات نقاط البيع بنسبة 2.6% في الربع الرابع من عام 2025 مقارنةً بالفترة نفسها من عام 2024، مع الأخذ في الاعتبار أن البحرين تحتل المرتبة الثانية إقليميًا والخامسة عشرة عالميًا في مؤشر نضج التكنولوجيا الحكومية الصادر عن البنك الدولي لعام 2025.

في المقابل، انخفض سعر نפט غرب تكساس الوسيط بنسبة 14.8%، بينما انخفض سعر نפט برنت بنسبة 3% في سبتمبر 2025 مقارنةً بالفترة نفسها من العام السابق.

المؤشرات الرئيسية في الربع الرابع من عام 2025

نمو الناتج المحلي الإجمالي (سنوياً)



نمو الناتج المحلي الإجمالي
النفطي
%12.3-



نمو الناتج المحلي الإجمالي غير
النفطي
%7.4+



نمو الناتج المحلي الإجمالي
الحقيقي
%4.6+

القطاعات غير النفطية الأعلى نمواً (سنوياً)



خدمات الإقامة والطعام
%8.6



النقل والتخزين
%8.9



الصناعة التحويلية
%9.6



الأنشطة المهنية والعلمية
والتقنية
%10.2

التبادل التجاري

أكبر شركاء التصدير في البحرين

| إجمالي قيمة الصادرات (بالدولار الأمريكي) | البلد |
|---|-------------------------------|
| 804,823,150 | المملكة العربية السعودية |
| 501,229,863 | الإمارات العربية المتحدة |
| 250,505,559 | الولايات المتحدة الأمريكية |
| 148,772,291 | الهند |
| 132,477,552 | هولندا |

أكبر شركاء الاستيراد في البحرين

| إجمالي قيمة الواردات (بالدولار الأمريكي) | البلد |
|---|-----------------------------|
| 665,591,980 | الصين |
| 455,768,777 | الإمارات العربية المتحدة |
| 284,752,162 | فرنسا |
| 282,767,009 | البرازيل |
| 278,786,929 | أستراليا |

المصدر: هيئة المعلومات والحكومة الإلكترونية

المؤشرات الرئيسية في الربع الرابع من عام 2025

النظرة الاقتصادية المحلية



معاملات نقاط البيع

2.6% على أساس سنوي



المعاملات عبر فوري بلس

8.4% على أساس سنوي

أسعار الفائدة على قروض الأعمال للربع الرابع من عام 2025

| القطاع | % |
|-------------------|-------|
| البناء والعقارات | 7.58% |
| الصناعة التحويلية | 5.51% |
| التجارة | 6.46% |
| أخرى | 5.59% |

ترتيب البحرين على المؤشرات العالمية

تحتل البحرين المرتبة الثالثة في المنطقة العربية والمرتبة 38 عالمياً في مؤشر التنافسية العالمية للمواهب لعام 2025



تحتل البحرين المرتبة الثانية إقليمياً والخامسة عشرة عالمياً في مؤشر نضج التكنولوجيا الحكومية الصادر عن البنك الدولي لعام 2025



النظرة الاقتصادية العالمية



ارتفاع في أسعار الذهب بنسبة 142% خلال 5 سنوات

أسعار الذهب (بالدولار الأمريكي)




| نوع النفط | السعر - ديسمبر 2025 |
|------------------|---------------------|
| غرب تكساس الوسيط | \$57.42 |
| برنت | \$60.85 |

تغير أسعار نفط غرب تكساس الوسيط و نفط برنت في ديسمبر 2025

-15.8% و -15.5% على أساس سنوي


المصدر: هيئة المعلومات والحكومة الإلكترونية، الهيئة العامة للتأمين الاجتماعي، صندوق النقد الدولي، مصرف البحرين المركزي، بلومبرج



2

نمو ومساهمة القطاعات الاقتصادية في الناتج المحلي الاجمالي

يعد قطاع الأنشطة المهنية والعلمية والتقنية القطاع الأسرع نمواً بنسبة 10.2% على أساس سنوي في الربع الرابع من عام 2025



نمو الناتج المحلي الإجمالي
النفطي
%12.3-



نمو الناتج المحلي الإجمالي غير
النفطي
%7.4+



نمو الناتج المحلي الإجمالي
الحقيقي
%4.6+

نمو الناتج المحلي الإجمالي الحقيقي عبر الأنشطة غير النفطية - الربع الرابع
من عام 2025 (على أساس سنوي)

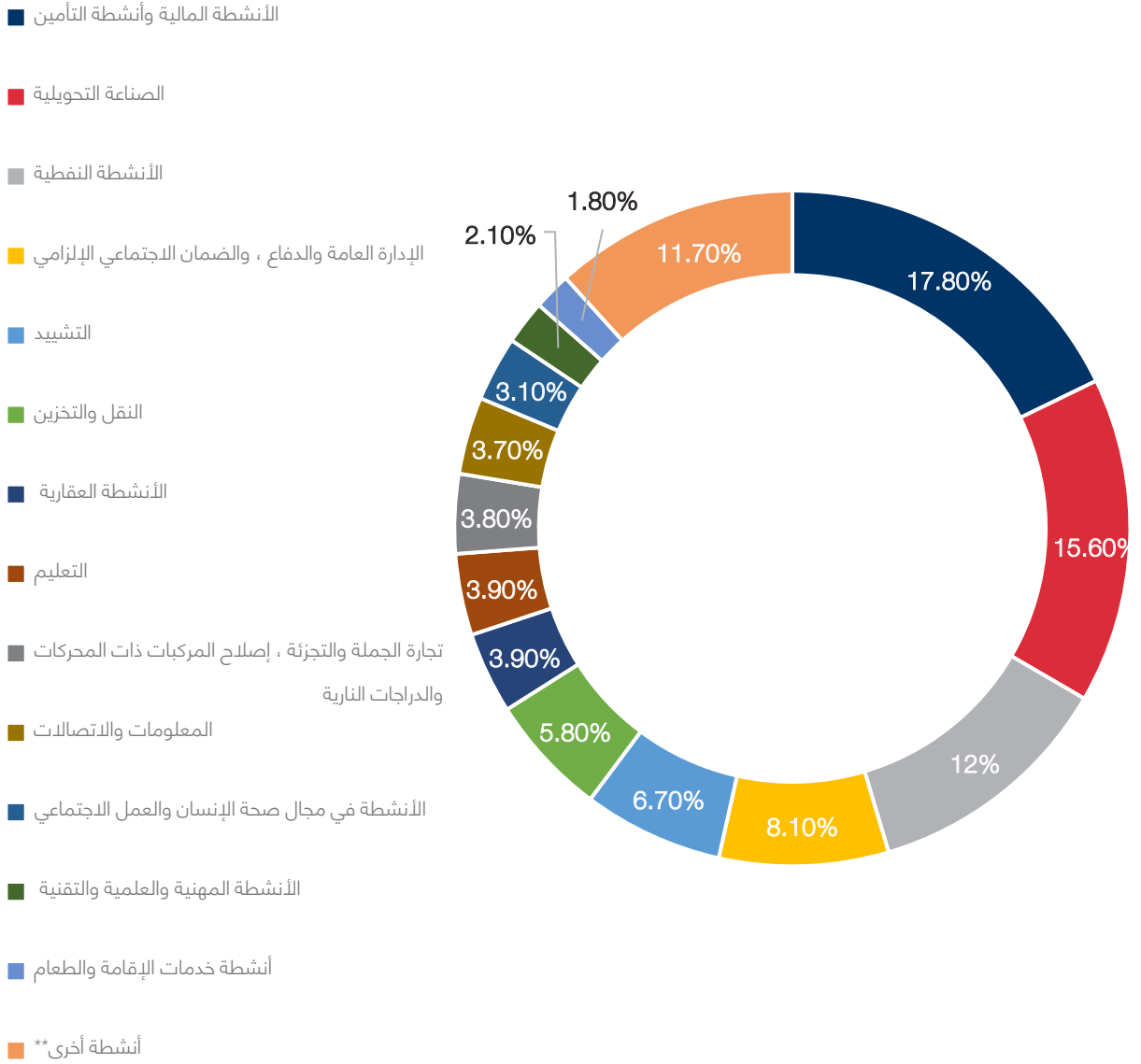
| النمو على أساس سنوي | القطاع |
|---------------------|-----------------------------------|
| 10.2% ▲ | الأنشطة المهنية والعلمية والتقنية |
| 9.6% ▲ | الصناعة التحويلية |
| 8.9% ▲ | النقل والتخزين |
| 8.6% ▲ | أنشطة خدمات الإقامة والطعام |
| 7.6% ▲ | الأنشطة المالية وأنشطة التأمين |
| 7.3% ▲ | التشييد |
| 6.6% ▲ | المعلومات والاتصالات |
| 6.1% ▲ | صحة الإنسان والعمل الاجتماعي |
| 6.0% ▲ | التعليم |
| 4.9% ▲ | تجارة الجملة والتجزئة |
| 4.5% ▲ | الأنشطة العقارية |
| 3.8% ▲ | الإدارة العامة |

نما الناتج المحلي الإجمالي الحقيقي للبحرين بنسبة 4.6% على أساس سنوي في الربع الرابع من عام 2025، مدفوعاً بنمو قدره 7.4% في القطاع غير النفطي وانخفاض بنسبة 12.3% في القطاع النفطي. وشهدت الأنشطة المهنية والعلمية والتقنية أعلى معدل نمو سنوي بنسبة 10.2%. بينما جاءت أنشطة الصناعة التحويلية في المرتبة الثانية من حيث معدل النمو بنسبة 9.6% على أساس سنوي، تلتها أنشطة النقل والتخزين بنسبة 8.9% على أساس سنوي.

المصدر: هيئة المعلومات والحكومة الإلكترونية - وزارة المالية والاقتصاد الوطني

الأنشطة المالية والتأمينية هي المساهم الأكبر في الناتج المحلي الإجمالي الحقيقي بنسبة 17.8% في الربع الرابع من عام 2025


نسبة مساهمة الأنشطة الاقتصادية في الناتج المحلي الإجمالي - الربع الرابع من 2025



تشمل أنشطة الخدمات الإدارية وخدمات الدعم، إمدادات الكهرباء والغاز والبخار وتكييف الهواء، أنشطة الأسر باعتبارها جهة مشغله، مختلف أنشطة الأسر لإنتاج السلع والخدمات لاستعمالها الخاص، الفنون والترفيه والتسلية، إمدادات المياه وأنشطة الصرف الصحي وإدارة النفايات ومعالجتها، الزراعة والحراجة وصيد الأسماك، صافي الضرائب على المنتجات، و أنشطة الخدمات الأخرى.

تعد الأنشطة المالية والتأمينية المساهم الأكبر في الناتج المحلي الإجمالي في الربع الرابع من عام 2025 بنسبة 17.8%، تليها الصناعة التحويلية بنسبة 15.6%، ثم الأنشطة النفطية بنسبة 12%.

المصدر: هيئة المعلومات والحكومة الإلكترونية - وزارة المالية والاقتصاد الوطني

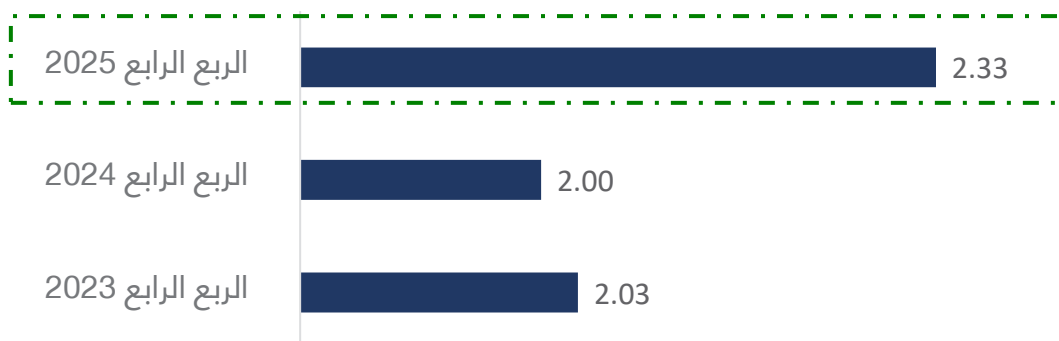


3

التبادل التجاري

زيادة بنسبة 17% في حجم التجارة بين البحرين ودول مجلس التعاون الخليجي في الربع الرابع من عام 2025 مقارنة بالفترة نفسها من العام الماضي

حجم التبادل التجاري بين البحرين ودول مجلس التعاون الخليجي (مليار دولار أمريكي)

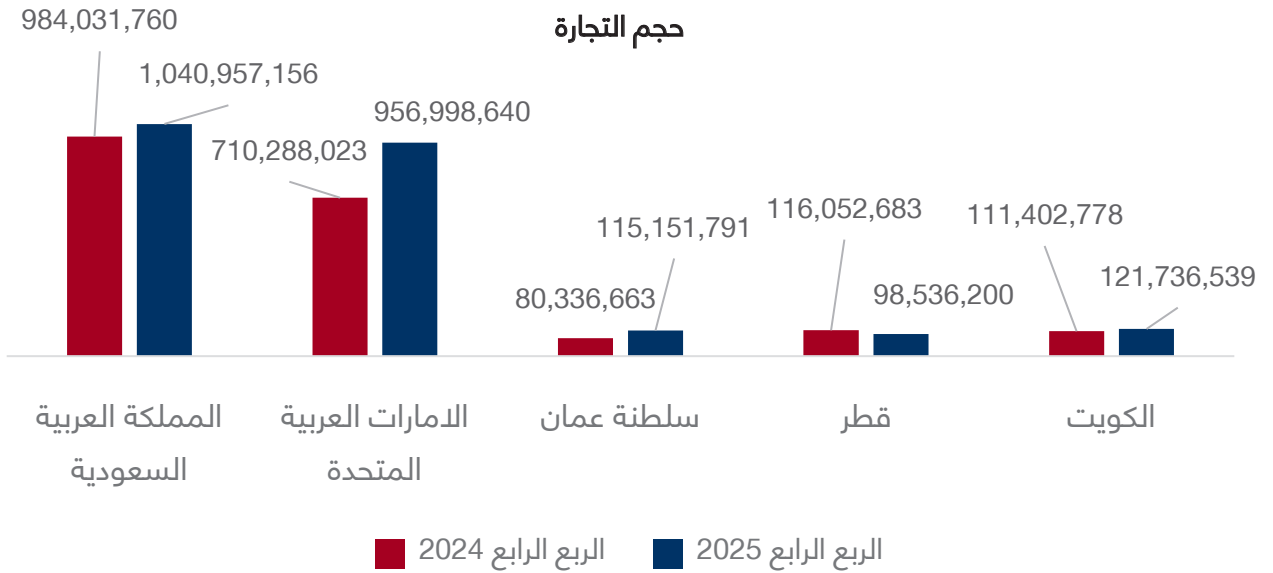


| نسبة التغيير من 2024 إلى 2025 | الربع الرابع 2025 | الربع الرابع 2024 | الربع الرابع 2023 |
|-------------------------------|-------------------|-------------------|-------------------|
| 17% | 2,333,380,326 | 2,002,111,907 | 2,032,987,354 |

ارتفع حجم التبادل التجاري بين البحرين ودول مجلس التعاون الخليجي في الربع الرابع من عام 2025 مقارنة بالفترة نفسها من عام 2024. وزاد حجم التجارة بنسبة 17% من 2.002 مليار دولار أمريكي في الربع الرابع من عام 2024 إلى 2.333 مليار دولار أمريكي في الربع الرابع من عام 2025.

المصدر: هيئة المعلومات والحكومة الإلكترونية

زيادة بنسبة 43% في حجم التجارة بين البحرين وسلطنة عمان في الربع الأخير من عام 2025



| نسبة التغيير من 2024 إلى 2025 | الربع الرابع 2025 | الربع الرابع 2024 | الربع الرابع 2023 | الدولة |
|-------------------------------|-------------------|-------------------|-------------------|--------------------------|
| %6 | 1,040,957,156 | 984,031,760 | 969,054,759 | المملكة العربية السعودية |
| %35 | 956,998,640 | 710,288,023 | 788,917,588 | الإمارات العربية المتحدة |
| %43 | 115,151,791 | 80,336,663 | 105,670,275 | سلطنة عمان |
| -15% | 98,536,200 | 116,052,683 | 32,727,218 | قطر |
| %9 | 121,736,539 | 111,402,778 | 136,617,514 | الكويت |

المصدر: هيئة المعلومات والحكومة الإلكترونية

زيادة بنسبة 43% في حجم التجارة بين البحرين وسلطنة عمان في الربع الأخير من عام 2025

المملكة العربية السعودية

6%

حققت المملكة العربية السعودية أعلى حجم التجارة مع البحرين في الربع الرابع من عام 2025. وبلغ حجم التجارة بين المملكة العربية السعودية والبحرين 984 مليون دولار أمريكي في الربع الرابع من عام 2024، وارتفع بنسبة 6% ليصل إلى 1.04 مليون دولار أمريكي في الربع الرابع من عام 2025.

الإمارات العربية المتحدة

35%

احتلت الإمارات العربية المتحدة المرتبة الثانية من حيث حجم التجارة مع البحرين بين دول مجلس التعاون الخليجي في الربع الرابع من عام 2025. وقد ارتفع حجم التجارة بين البلدين بنسبة 35% من 710 مليون دولار أمريكي في الربع الرابع من عام 2024 إلى 957 مليون دولار أمريكي في الربع الرابع من عام 2025.

عمان

43%

ارتفع حجم التجارة بين البحرين وسلطنة عمان بنسبة 43% من 80 مليون دولار أمريكي في الربع الرابع من عام 2024 إلى 115 مليون دولار أمريكي في الربع الرابع من عام 2025.

قطر

15-

انخفض حجم التجارة بين قطر والبحرين بنسبة 15%، من 116 مليون دولار أمريكي في الربع الرابع من عام 2024 إلى 99 مليون دولار أمريكي في الربع الرابع من عام 2025.

الكويت

9%

ارتفع حجم التجارة بين البحرين والكويت كذلك بنسبة 9% من 111 مليون دولار أمريكي في الربع الرابع من عام 2024 إلى 122 مليون دولار أمريكي في الربع الرابع من عام 2025.

المصدر: هيئة المعلومات والحكومة الإلكترونية

أكبر شركاء الاستيراد في البحرين في الربع الرابع من عام 2025

| البلد | إجمالي قيمة الواردات في الربع الرابع من 2025 (مليون دولار أمريكي) | أكثر سلعة مستوردة | قيمة السلع (مليون دولار أمريكي) | % من إجمالي الواردات من الدولة |
|--------------------------|---|---|---------------------------------|--------------------------------|
| الصين | 665,591,980 | الهواتف الذكية | 85,212,225 | 13% |
| الإمارات العربية المتحدة | 455,768,777 | سبائك الذهب | 166,528,461 | 37% |
| فرنسا | 284,752,162 | محركات توربينية مروحية لا تتجاوز قدرتها 1100 كيلو واط | 93,086,222 | 33% |
| البرازيل | 282,767,009 | خامات حديد ومركزاتها غير مكتلة | 257,095,544 | 91% |
| أستراليا | 278,786,929 | اوكسيد الومنيوم اخر | 247,924,047 | 89% |

الصين تحافظ على مكانتها كأكبر شريك استيراد للبحرين في الربع الرابع من عام 2025

كانت الصين أكبر شريك استيراد للبحرين بقيمة 666 مليون دولار أمريكي في الربع الرابع من عام 2025. وكانت الهواتف الذكية أكثر السلع استيرادًا بقيمة 85 مليون دولار أمريكي، أي 13% من إجمالي الواردات من الصين.

بينما كانت الإمارات العربية المتحدة ثاني أكبر شريك استيراد للبحرين بقيمة إجمالية بلغت 456 مليون دولار أمريكي. وكانت سبائك الذهب أكثر السلع استيرادًا بقيمة إجمالية بلغت 167 مليون دولار أمريكي، أي 37% من إجمالي الواردات من الإمارات.

وكانت فرنسا ثالث أكبر شريك استيراد للبحرين في الربع الأخير من عام 2025، بقيمة إجمالية بلغت 284 مليون دولار أمريكي. وكان محركات توربينية مروحية لا تتجاوز قدرتها 1100 كيلو واط أكثر السلع استيرادًا بقيمة 93 مليون دولار أمريكي، أي 33% من إجمالي الواردات.

وجاءت البرازيل رابع أكبر سوق استيراد للبحرين بقيمة إجمالية بلغت 282 مليون دولار أمريكي. كانت أكثر السلع استيرادًا هي خامات حديد ومركزاتها غير مكتلة، بقيمة 257 مليون دولار أمريكي، أي 91% من إجمالي الواردات من البرازيل.

أما أستراليا فكانت خامس أكبر سوق استيراد للبحرين، بإجمالي واردات بلغ 278 مليون دولار أمريكي. وكانت اوكسيد الومنيوم اخر أكثر السلع استيرادًا بقيمة 248 مليون دولار أمريكي، أي 89% من الواردات من أستراليا.

المصدر: هيئة المعلومات والحكومة الإلكترونية

أكبر شركاء التصدير في البحرين في الربع الرابع من عام 2025

| الدولة | إجمالي قيمة الصادرات في الربع الرابع من 2025 (مليون دولار أمريكي) | أكثر سلعة صادرة | قيمة السلع (مليون دولار أمريكي) | % من إجمالي الصادرات من الدولة |
|----------------------------|---|------------------------------------|---------------------------------|--------------------------------|
| المملكة العربية السعودية | 804,823,150 | خلائط من الومنيوم خام | 133,471,027 | 17% |
| الإمارات العربية المتحدة | 501,229,863 | سبائك الذهب | 90,358,319 | 18% |
| الولايات المتحدة الأمريكية | 250,505,559 | خلائط من الومنيوم خام | 82,822,796 | 33% |
| الهند | 148,772,291 | (يوريا) وان كانت في محاليل مائية | 40,175,577 | 27% |
| هولندا | 132,477,552 | خلائط من الومنيوم خام | 60,295,126 | 46% |

تحافظ المملكة العربية السعودية على مكانتها كأكبر شريك تصدير للبحرين في الربع الرابع من عام 2025

حافظت المملكة العربية السعودية على مكانتها كأكبر سوق لصادرات السلع البحرينية في الربع الرابع من عام 2025، حيث بلغت القيمة الإجمالية للصادرات 805 ملايين دولار أمريكي. وكانت خلائط من الومنيوم خام أبرز السلع المصدرة بقيمة 133 مليون دولار أمريكي، أي 17% من إجمالي الصادرات إلى المملكة العربية السعودية.

بينما كانت الإمارات العربية المتحدة ثاني أكبر شريك تصدير للبحرين، بقيمة إجمالية للصادرات بلغت 501 مليون دولار أمريكي. وكانت سبائك الذهب أهم السلع المصدرة بقيمة 90 مليون دولار أمريكي، أي 17% من الصادرات.

وجاءت الولايات المتحدة الأمريكية ثالث أكبر شريك تصدير للبحرين، بقيمة إجمالية للصادرات بلغت 251 مليون دولار أمريكي. وكانت خلائط من الومنيوم خام أبرز السلع المصدرة بقيمة 83 مليون دولار أمريكي، أي 33% من الصادرات إلى الولايات المتحدة.

وبلغ إجمالي الصادرات إلى الهند 149 مليون دولار أمريكي. كانت (يوريا) وإن كانت في محاليل مائية، السلعة الأكثر تصديراً بقيمة 41 مليون دولار أمريكي، أي 27% من إجمالي الصادرات إلى الهند.

وكانت هولندا خامس أكبر شريك تصدير للبحرين في الربع الرابع من عام 2025، حيث بلغت القيمة الإجمالية للصادرات 132 مليون دولار أمريكي. وكانت خلائط من الومنيوم خام أهم السلع المصدرة بقيمة 60 مليون دولار أمريكي، أي 46% من إجمالي الصادرات.

المصدر: هيئة المعلومات والحكومة الإلكترونية

السلع الأكثر تداولاً في البحرين في الربع الرابع من عام 2025

أهم الواردات في البحرين

| السلعة | قيمة الواردات (بالدولار الأمريكي) |
|--------------------------------|-----------------------------------|
| خامات حديد ومركزاتها غير مكتلة | 394,662,959 |
| اوكسيد الومنيوم اخر | 250,321,490 |
| سبائك الذهب | 196,491,512 |
| اجزاء لمحركات الطائرات | 191,543,756 |
| الهواتف الذكية | 98,177,722 |


كانت خامات حديد ومركزاتها غير مكتلة أهم السلع المستوردة في الربع الرابع من عام 2025، حيث بلغت القيمة الإجمالية للواردات 395 مليون دولار أمريكي. يليها اوكسيد الومنيوم آخر وسبائك الذهب، بقيمة إجمالية للواردات بلغت 250 مليون دولار أمريكي و196 مليون دولار أمريكي على التوالي.

أهم الصادرات من البحرين

| السلعة | قيمة الصادرات (بالدولار الأمريكي) |
|--|-----------------------------------|
| خلائط من الومنيوم خام | 815,825,676 |
| خامات حديد ومركزاتها غير مكتلة | 364,401,438 |
| اسلاك من الومنيوم ، غير مخلوط ، يتجاوز مقاس عرضها 7 مم | 167,578,068 |
| اجبان مصنعة او مطبوخة ، غير مبشورة ولا مسحوقة | 143,425,712 |
| اسلاك من الومنيوم ، مخلوط ، يتجاوز مقاس عرضها 7مم | 96,508,086 |

أهم السلع المصدرة في الربع الرابع من عام 2025 هي خلائط من الومنيوم خام، حيث بلغت القيمة الإجمالية للصادرات 816 مليون دولار أمريكي. يليها في المرتبة الثانية والثالثة خامات حديد ومركزاتها غير مكتلة و اسلاك من الومنيوم ، غير مخلوط ، يتجاوز مقاس عرضها 7 مم، بقيمة اجمالية للصادرات تبلغ 364 مليون دولار أمريكي و168 مليون دولار أمريكي على التوالي.

المصدر: هيئة المعلومات والحكومة الإلكترونية

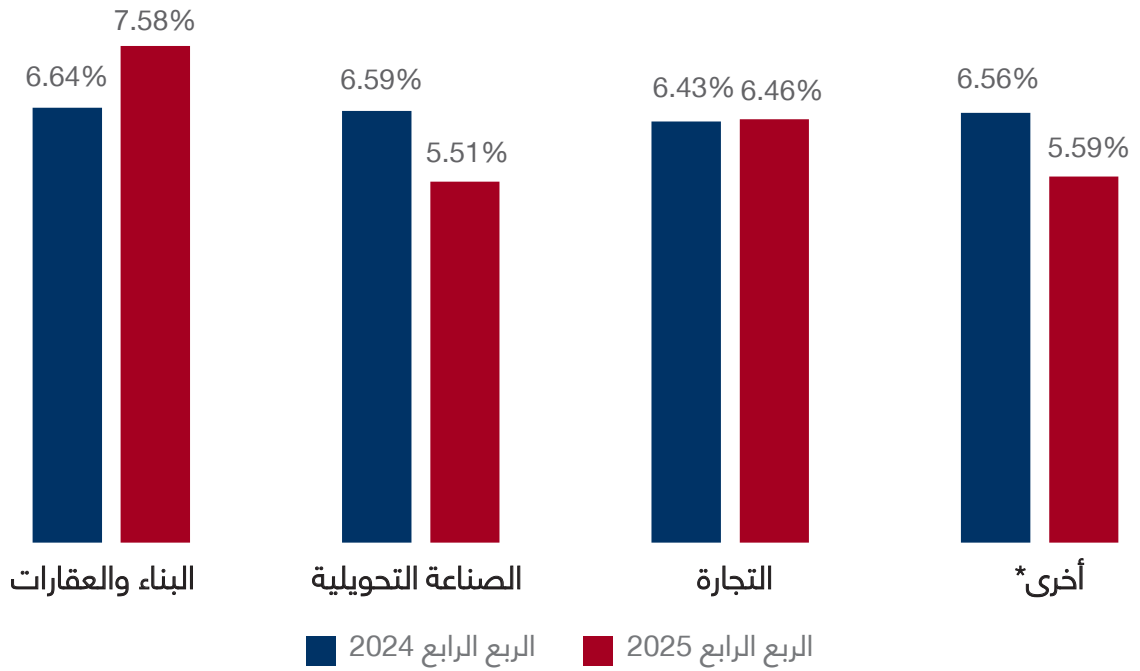


4

النظرة الاقتصادية المحلية

ارتفاع أسعار الفائدة على القروض التجارية في قطاعي البناء والعقارات، بينما انخفضت في القطاعات الأخرى (الربع الرابع من عام 2025 مقارنة بالفترة نفسها من العام السابق)

أسعار الفائدة على القروض التجارية على أساس سنوي



ارتفع سعر الفائدة في قطاع البناء والعقارات من 6.64% في الربع الرابع من عام 2024 إلى 7.58% في الربع الرابع من عام 2025، أي بزيادة قدرها 14%. وفي المقابل، سجل قطاع الصناعات التحويلية انخفاضًا بنسبة 16.3%، حيث تراجع أسعار الفائدة من 6.59% إلى 5.51% خلال الفترة نفسها. وبالمثل، انخفضت أسعار الفائدة في قطاعات أخرى من 6.56% في الربع الرابع من عام 2024 إلى 5.59% في الربع الرابع من عام 2025.

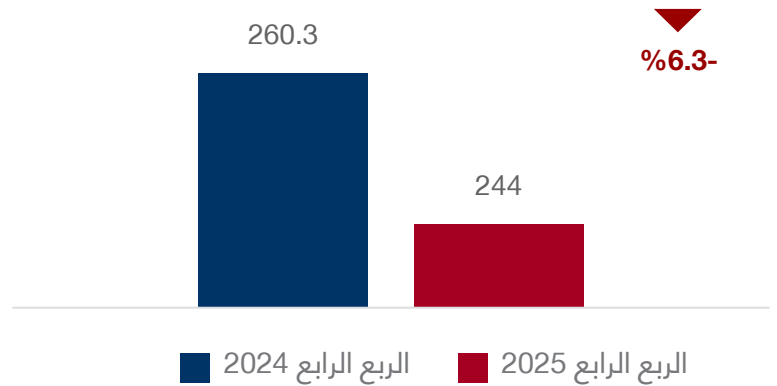
* يشمل ذلك الخدمات المالية وغيرها من الخدمات غير المصرفية.

المصدر: مصرف البحرين المركزي

انخفاض بنسبة 6.3% في قيمة عمليات السحب من أجهزة الصراف الآلي في الربع الرابع من عام 2025 مقارنة بالفترة نفسها من عام 2024

انخفضت قيمة عمليات السحب من أجهزة الصراف الآلي بنسبة 6.3%، وذلك من 260.3 مليون دينار بحريني في الربع الرابع من عام 2024 إلى 244 مليون دينار بحريني في الربع الرابع من عام 2025.

قيمة عمليات السحب من أجهزة الصراف الآلي (مليون دينار بحريني)

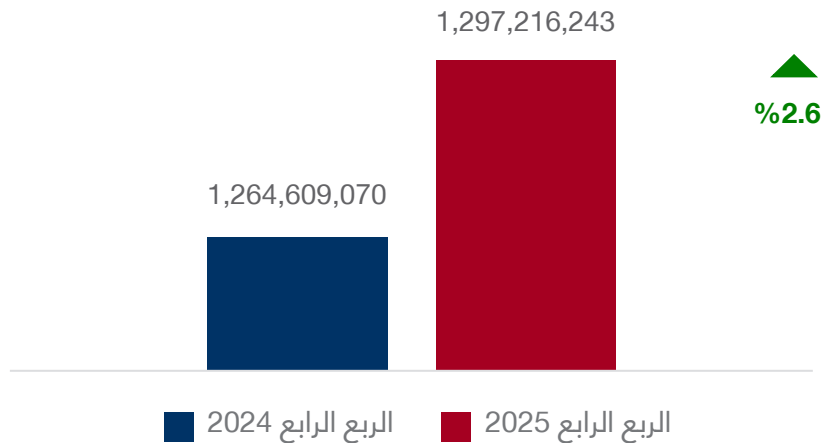


المصدر: مصرف البحرين المركزي

ارتفاع بنسبة 2.6% في قيمة معاملات نقاط البيع المسجلة في الربع الرابع من عام 2025 مقارنة بالفترة نفسها من عام 2024

ارتفعت قيمة معاملات نقاط البيع بنسبة 2.6%، وذلك من 1.26 مليار دينار بحريني في الربع الرابع من عام 2024 إلى 1.3 مليار دينار بحريني في الربع الرابع من عام 2025.

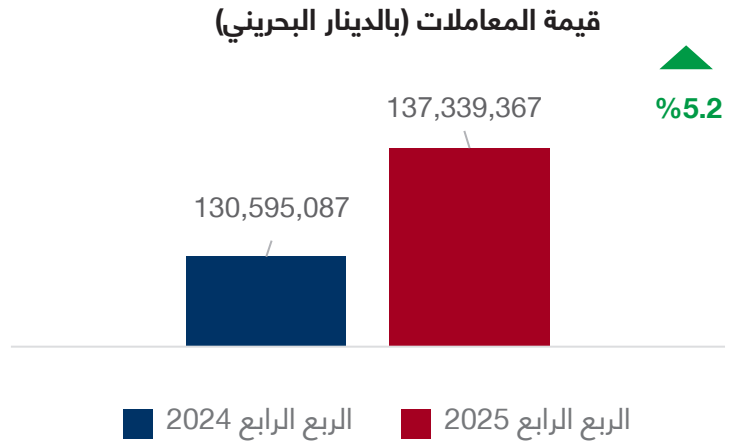
قيمة معاملات نقاط البيع (بالدينار البحريني)



المصدر: مصرف البحرين المركزي

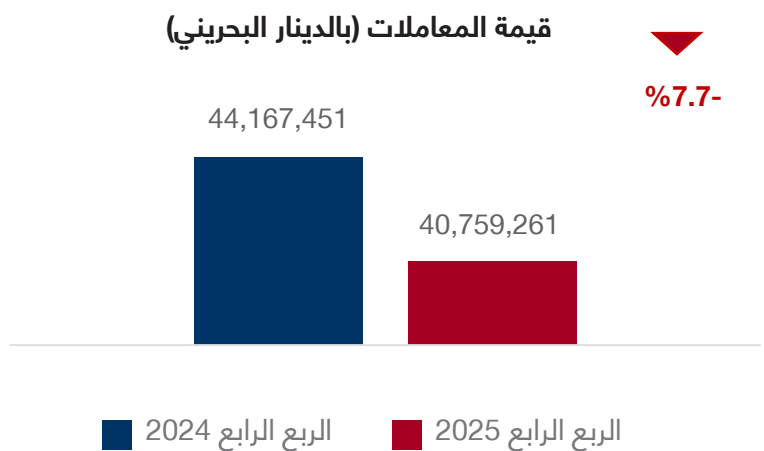
ارتفاع بنسبة 5.2% في قيمة معاملات السوبر ماركت في الربع الرابع من عام 2025 مقارنة بالفترة نفسها من عام 2024

ارتفعت قيمة معاملات السوبر ماركت بنسبة 5.2%، وذلك من 130.6 مليون دينار بحريني في الربع الرابع من عام 2024، إلى 137 مليون دينار بحريني في الربع الرابع من عام 2025.

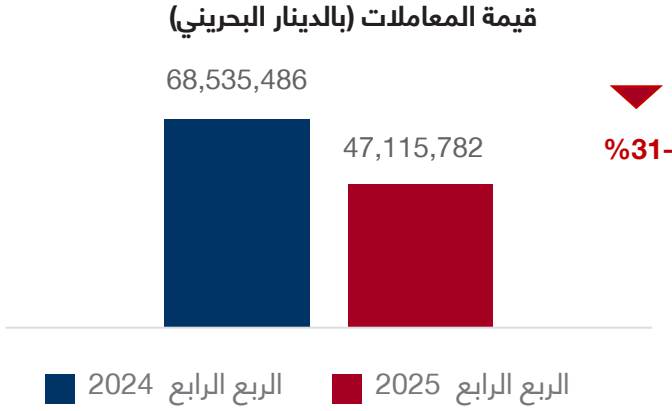


انخفاض بنسبة 7.7% في قيمة معاملات المتاجر الكبرى في الربع الرابع من عام 2025 مقارنة بالفترة نفسها من عام 2024

انخفضت قيمة معاملات المحلات التجارية الكبرى بنسبة 7.7%، وذلك من 44 مليون دينار بحريني في الربع الرابع من عام 2024، إلى 40.7 مليون دينار بحريني في الربع الرابع من عام 2025.



انخفاض بنسبة 31% في قيمة معاملات محلات المجوهرات في الربع الرابع من عام 2025 مقارنة بالفترة نفسها من عام 2024

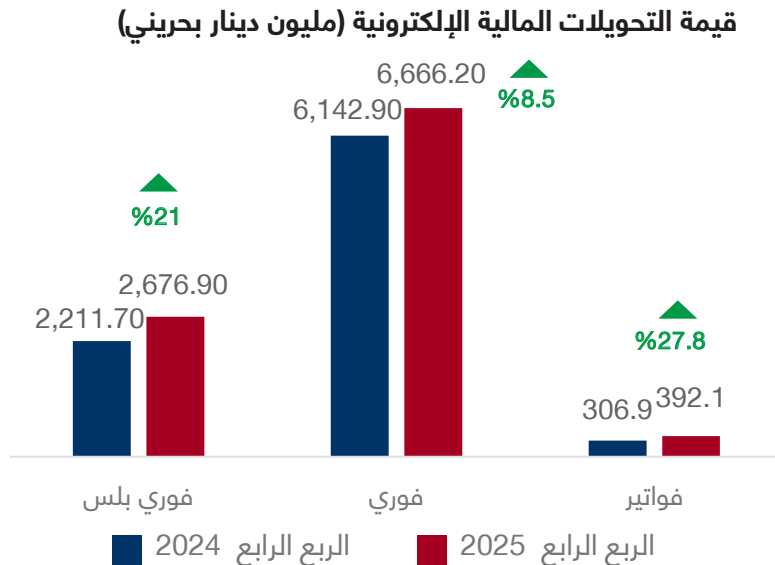


انخفضت قيمة المعاملات في قطاع محلات المجوهرات بنسبة 31%، وذلك من 68.5 مليون دينار بحريني في الربع الرابع من عام 2024، إلى 47 مليون دينار بحريني في الربع الرابع من عام 2025.


المصدر: مصرف البحرين المركزي

زيادة بنسبة 27.8% في التحويلات عبر فواتير في الربع الأخير من عام 2025 مقارنة بالفترة نفسها من عام 2024

ارتفعت قيمة التحويلات المالية الإلكترونية عبر نظام فوري بلس بنسبة 21%، من 2.2 مليار دينار بحريني في الربع الرابع من عام 2024 إلى 2.67 مليار دينار بحريني في الربع الرابع من عام 2025. كما ارتفعت قيمة التحويلات المالية الإلكترونية عبر نظام فوري بنسبة 8.5%، من 6.14 مليار دينار بحريني في الربع الرابع من عام 2024 إلى 6.6 مليار دينار بحريني في الربع الرابع من عام 2025. وارتفعت معاملات فواتير بنسبة 27.8%، من 306 ملايين دينار بحريني في الربع الرابع من عام 2024 إلى 392 مليون دينار بحريني في الربع الرابع من عام 2025.



المصدر: مصرف البحرين المركزي



5

ترتيب مملكة البحرين في المؤشرات الاقتصادية العالمية

البحرين تحتل المرتبة الثالثة في المنطقة العربية والمرتبة 38 عالمياً في مؤشر التنافسية العالمية للمواهب لعام 2025

حققت البحرين إنجازاً بارزاً في مؤشر التنافسية العالمية للمواهب 2025، حيث احتلت المرتبة الثالثة في المنطقة العربية والمرتبة 38 عالمياً من بين 135 اقتصاداً، متقدمة من المرتبة 44 في عام 2023. ويعكس هذا التقدم الملحوظ تطوراً ملموساً في تعزيز بيئة المواهب في المملكة وترسيخ مكانتها كدولة ذات اقتصاد تنافسي قائم على المعرفة.

يرتكز المؤشر على ستة محاور رئيسية: التمكين، والاستقطاب، والتنمية، والاحتفاظ، والمهارات المهنية والتقنية، والمهارات التكيفية العامة، مدعومة بأربعة عشر محوراً فرعياً توفر تقييماً شاملاً للتنافسية المواهب.

يعكس تقدم مملكة البحرين في مؤشر التنافسية العالمية للمواهب لعام 2025 مساراً تنموياً متوازناً، مع تميّز ملحوظ في محوري التمكين والاستقطاب. ففي محور التمكين، تتجلى قدرة المملكة على بناء بيئة داعمة من خلال بنية مؤسسية متينة، وأطر تنظيمية واضحة، وأسواق تنافسية. أما في محور الاستقطاب، فتبرز قدرة البحرين على جذب المواهب الدولية، وترسيخ مكانتها كوجهة جاذبة للكفاءات.

أعلى مؤشرات مملكة البحرين تصنيفاً عالمياً في مؤشر التنافسية العالمية للمواهب 2025



الأولى

أعداد المهاجرين



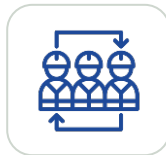
الأولى

استقطاب الكفاءات



الحادية عشر

الفرص القيادية المتاحة للنساء



التاسعة

التعاون بين العمال وأصحاب العمل



السادسة

تطوير الموظفين



الخامسة

المهارات الرقمية

المصدر: مؤشر التنافسية العالمية للمواهب 2025

البحرين تحتل المرتبة الثانية إقليمياً والخامسة عشرة عالمياً في مؤشر نضج التكنولوجيا الحكومية الصادر عن البنك الدولي لعام 2025

احتلت البحرين المرتبة الثانية إقليمياً والخامسة عشرة عالمياً من بين 197 دولة في مؤشر نضج التكنولوجيا الحكومية لعام 2025 الصادر عن مجموعة البنك الدولي. وشهدت المملكة ارتفاعاً ملحوظاً في مؤشر النضج التكنولوجي، حيث بلغ 93.6% في عام 2025، مقارنةً بـ 51% في عام 2020.

و يقدم مؤشر نضج التكنولوجيا الحكومية تقييماً شاملاً للتحول الرقمي في القطاع العام عبر 197 اقتصاداً، ويقاس الأداء من خلال 48 مؤشراً موزعة على أربعة مجالات رئيسية: الأنظمة الحكومية الأساسية، وتقديم الخدمات العامة عبر الإنترنت، والتفاعل الرقمي للمواطنين، ومُمكّنات التكنولوجيا الحكومية. وفي تقرير عام 2025، صُنفت البحرين ضمن الفئة (أ)، ما يعكس مستوى "نضج رقمي مرتفع جداً".

وقد حققت البحرين نتائج مشرّفة في جميع المؤشرات الأربعة؛ إذ احتلت المرتبة الخامسة عالمياً في مؤشر التفاعل مع المواطنين بنسبة 98.3%، وبلغت 95.8% في مؤشر تقديم الخدمات الحكومية، و93.2% في مؤشر ممكّنات التحول الرقمي، و87.1% في مؤشر توافر الأنظمة الحكومية الأساسية. وتعكس هذه النتائج تطور البنية الرقمية للمملكة وكفاءة تقديم الخدمات الحكومية.

أعلى مؤشرات البحرين تصنيفاً عالمياً في مؤشر نضج التكنولوجيا الحكومية 2025



87.1%

مؤشر توفر الأنظمة
الحكومية الأساسية



93.2%

مؤشر ممكّنات التحول
الرقمي



95.8%


مؤشر تقديم الخدمات
الحكومية



98.3%

مؤشر التفاعل مع
المواطنين

المصدر: مؤشر نضج التكنولوجيا الحكومية 2025 / bna.bh



6

النظرة الاقتصادية العالمية

انخفاض بنسبة 15.8% في سعر نفط غرب تكساس الوسيط في ديسمبر 2025 على أساس سنوي

أسعار النفط (دولار أمريكي للبرميل)

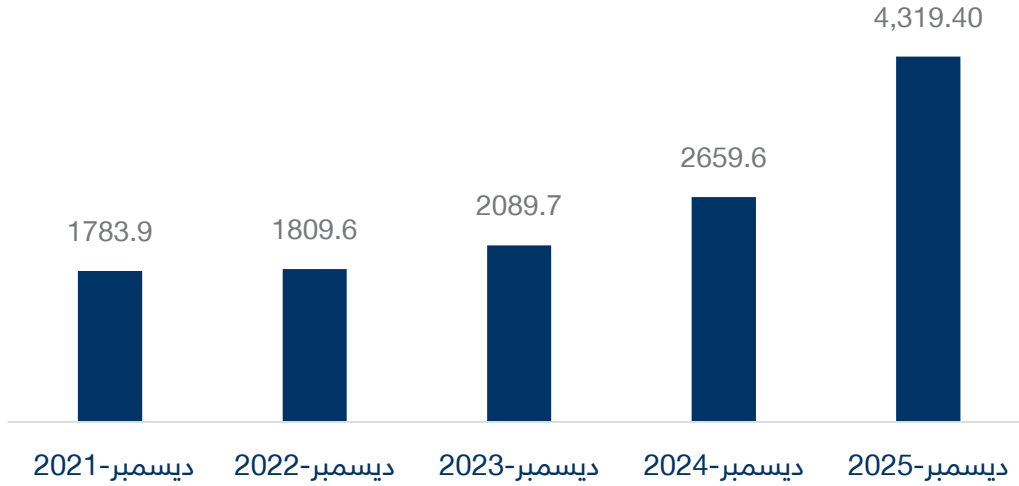
| نوع النفط | ديسمبر 2024 | ديسمبر 2025 | نسبة التغير |
|------------------|-------------|-------------|-------------|
| غرب تكساس الوسيط | \$68.18 | \$57.42 | -15.8% |
| برنت | \$71.98 | \$60.85 | -15.5% |

انخفض سعر برميل نفط غرب تكساس الوسيط بنسبة 15.8% في ديسمبر 2025 مقارنةً بديسمبر 2024. إذ انخفض سعر برميل نفط غرب تكساس الوسيط من 68.18 دولارًا أمريكيًا في عام 2024 إلى 57.42 دولارًا أمريكيًا في ديسمبر 2025. كما انخفض سعر نفط برنت من 71.98 دولارًا أمريكيًا في عام 2024 إلى 60.85 دولارًا أمريكيًا في ديسمبر 2025.

المصدر: بلومبرغ

ارتفاع في أسعار الذهب بنسبة 142% خلال 5 سنوات


أسعار الذهب (بالدولار الأمريكي)



وصل سعر الذهب إلى 4,319.40 دولارًا أمريكيًا في ديسمبر 2025، بزيادة قدرها 142% مقارنةً بـ 1783.9 دولارًا أمريكيًا في سبتمبر 2021.

المصدر: بلومبرغ





غرفة البحرين BAHRAIN CHAMBER

تعتبر غرفة تجارة وصناعة البحرين الممثل الرئيسي للقطاع الخاص البحريني والصوت المعبر عن مجتمع المال والأعمال بأنشطته وقطاعاته المختلفة بعراققتها الممتدة لأكثر من 80 عاماً. منذ تأسيسها عام 1939م تطور دور الغرفة كمأ ونوعاً كأقدم غرفة تجارية في المنطقة، حيث واكبت جميع مراحل النمو والتطور الإقتصادي والإجتماعي التي مرت بها مملكة البحرين وشهدتها العالم على مر السنين، وتعاضم هذا الدور وتنوع مع نمو قطاعات الأعمال وتزايد أهميتها في هيكل الإقتصاد الوطني.

وتؤدي الغرفة دورها الريادي والوطني من خلال مجلس إدارتها المنتخب من قبل الشارع التجاري، وأدعها الممتدة المتمثلة بلجانها القطاعية المختصة، والتي تمثل مختلف القطاعات الإقتصادية المساهمة تحت مظلة العريضة للقطاع الخاص البحريني، بالإضافة إلى اللجان المشتركة مع الجهات المختلفة، والعديد من مجالس الأعمال المشتركة مع القطاع الخاص في البلدان الأخرى، إلى جانب جهازها التنفيذي والإداري الذي يضم مختلف الإدارات والمراكز المتخصصة، وبشكل جميع ذلك وغيره كياناً متكاملًا ومتربطاً من أجل تقديم الخدمات المختلفة والقيام بدورها المعني .