



غرفة البحرين  
BAHRAIN CHAMBER

نظرة عامة حول الاقتصاد المحلي

الربع الثالث 2025



## محتوى التقرير



صفحة 1

الملخص التنفيذي

1

صفحة 5

نمو ومساهمة القطاعات الاقتصادية في الناتج المحلي الاجمالي

2

صفحة 8

التبادل التجاري

3

صفحة 15

النظرة الاقتصادية المحلية

4

صفحة 20



ترتيب مملكة البحرين في المؤشرات الاقتصادية العالمية


5

صفحة 23

النظرة الاقتصادية العالمية

6





1

# الملخص التنفيذي

## مقدمة

نما الناتج المحلي الإجمالي الحقيقي بنسبة 4% في الربع الثالث من عام 2025 مقارنة بالعام السابق مدفوعًا بنمو بنسبة 3.1% في القطاع غير النفطي. ومن بين القطاعات التي شهدت معدلات نمو عالية قطاع الأنشطة العقارية بنسبة 5.4%، والأنشطة المالية وأنشطة التأمين بنسبة 5.0%، والتعليم بنسبة 4.8%. وتعد الأنشطة المالية وأنشطة التأمين أكبر مساهم في الناتج المحلي الإجمالي الحقيقي بنسبة 17.8%.

ارتفع حجم التبادل التجاري بين البحرين ودول مجلس التعاون لدول الخليج العربية في الربع الثالث من عام 2025 مقارنة بالفترة نفسها من عام 2024. كما ارتفع حجم التجارة بنسبة 22% من 1.76 مليار دولار أمريكي في الربع الثالث من عام 2024 إلى 2.15 مليار دولار أمريكي في الربع الثالث من عام 2025.

زادت معاملات فوري بنسبة 18%، بينما زادت معاملات نقاط البيع بنسبة 12% في الربع الثالث من عام 2025 مقارنة بالفترة نفسها من عام 2024. مع الأخذ في الاعتبار أن البحرين تحتل المرتبة الأولى في منطقة الشرق الأوسط وشمال إفريقيا في مؤشر التميز للشبكات العالمي 2025-الربع الثالث.

انخفض سعر خام غرب تكساس الوسيط بنسبة 4%، كما انخفض سعر خام برنت بنسبة 3% في سبتمبر 2025 مقارنة بالعام السابق.

## نمو الناتج المحلي الإجمالي (مقارنة بالعام السابق)



## الأنشطة غير النفطية الأكثر نمواً (مقارنة بالعام السابق)



## التبادل التجاري

### أهم شركاء الاستيراد في البحرين

إجمالي قيمة الواردات (بالدولار الأمريكي)	الدولة
546,017,002	الصين
341,785,697	أستراليا
318,383,451	البرازيل
293,518,039	الإمارات العربية المتحدة
267,369,637	الولايات المتحدة الأمريكية

### أهم شركاء التصدير في البحرين

إجمالي قيمة الصادرات (بالدولار الأمريكي)	الدولة
778,931,074	المملكة العربية السعودية
450,199,031	الإمارات العربية المتحدة
290,004,052	الولايات المتحدة الأمريكية
141,929,861	هولندا
110,629,948	الهند

المصدر: هيئة المعلومات والحكومة الإلكترونية

النظرة الاقتصادية المحلية



معاملات نقاط البيع

12% مقارنة بالعام السابق



معاملات فوري

16% مقارنة بالعام السابق

أسعار الفائدة على القروض التجارية للربع الثالث من عام 2025

القطاع	%
الإنباءات والعقارات	8.5%
الصناعة التحويلية	5.54%
التجارة	7.45%
أخرى	6.92%

تصنيف البحرين في المؤشرات العالمية



تُصنف البحرين في المرتبة الأولى في منطقة الشرق الأوسط وشمال أفريقيا في مؤشر التميز للشبكات العالمي في الربع الثالث من عام 2025




تُصنف البحرين في المرتبة 55 عالميًا والرابعة بين دول الشرق الأوسط وشمال أفريقيا في مؤشر الحرية الاقتصادية 2025

النظرة الاقتصادية العالمية

نوع النفط	السعر - سبتمبر 2025
خام غرب تكساس الوسيط	\$65.72
برنت	\$70.13

تغير أسعار خام غرب تكساس الوسيط وخام برنت في سبتمبر 2025 -4% و-3% مقارنة بالعام السابق

المصدر: هيئة المعلومات والحكومة الإلكترونية، مصرف البحرين المركزي، بلومبرغ



2

## نمو ومساهمة القطاعات الاقتصادية في الناتج المحلي الاجمالي


## يُعدّ قطاع الأنشطة العقارية الأسرع نموًا، بمعدل 5.4% خلال الربع الثالث من عام 2025 (مقارنة بالعام السابق)



نمو الناتج المحلي  
الإجمالي الحقيقي  
+4%



نمو الناتج المحلي  
الإجمالي غير النفطي  
+3.1%



نمو الناتج المحلي  
الإجمالي النفطي  
+9.3%

## نمو الناتج المحلي الإجمالي الحقيقي للأنشطة الاقتصادية غير النفطية خلال الربع الثالث من عام 2025 (مقارنة بالعام السابق)

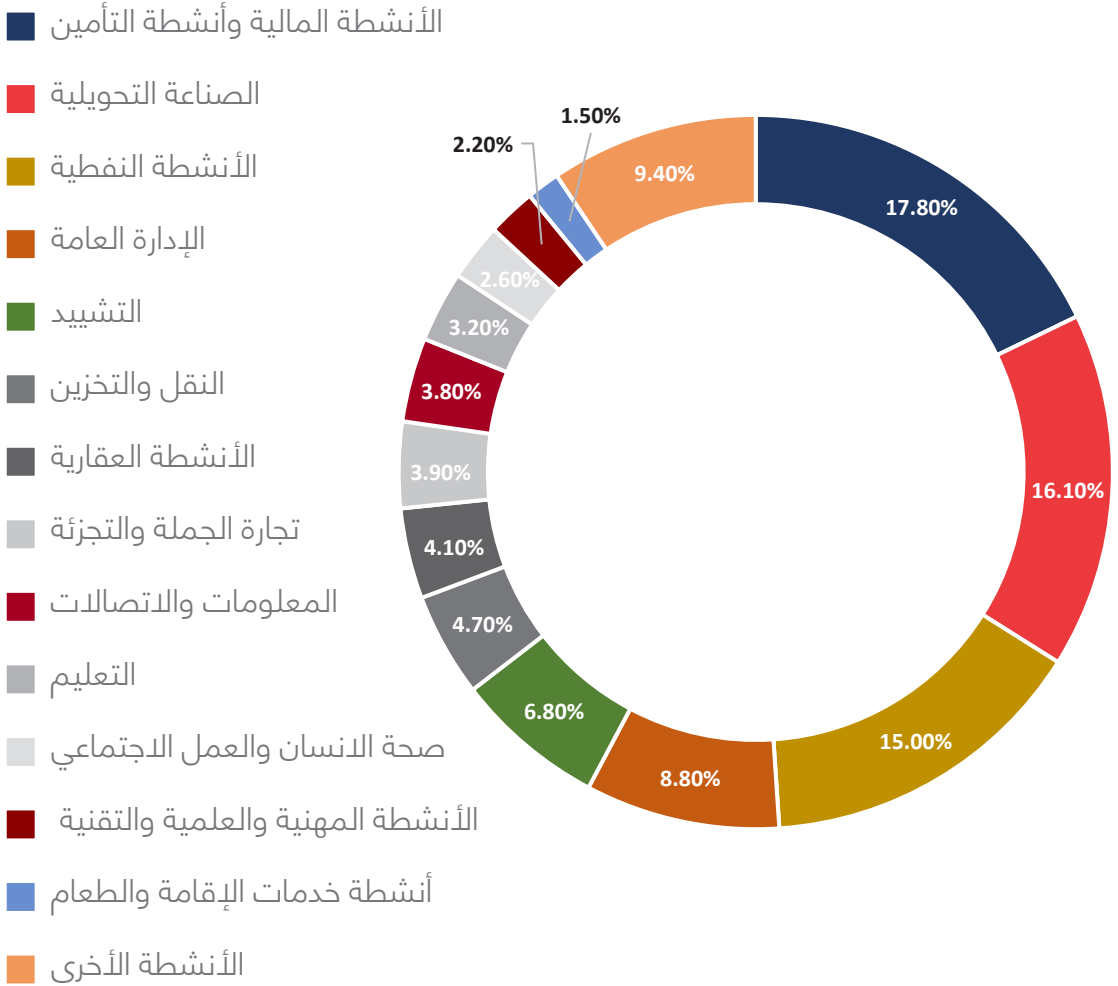
النمو مقارنة بالعام السابق	القطاع
▲ 5.4%	الأنشطة العقارية
▲ 5.0%	الأنشطة المالية وأنشطة التأمين
▲ 4.8%	التعليم
▲ 4.4%	التشييد
▲ 4.4%	النقل والتخزين
▲ 3.9%	الصناعة التحويلية
▲ 3.3%	تجارة الجملة والتجزئة
▲ 2.4%	الإدارة العامة
▲ 2.1%	المعلومات والاتصالات
▲ 1.5%	خدمات الإقامة والطعام
▲ 1.0%	الأنشطة المهنية والعلمية والتقنية
▲ 0.6%	صحة الإنسان والعمل الاجتماعي
▼ -2.0%	الأنشطة الأخرى

نما الناتج المحلي الإجمالي الحقيقي لمملكة البحرين بنسبة 4% مقارنة بالعام السابق في الربع الثالث من 2025، مدفوعًا بنمو القطاع غير النفطي بنسبة 3.1% والقطاع النفطي بنسبة 9.3%. سجلت الأنشطة العقارية أعلى معدل نمو مقارنة بالعام السابق بنسبة 5.4%. وجاءت الأنشطة المالية وأنشطة التأمين في المرتبة الثانية من حيث معدل النمو بنسبة 5% مقارنة بالعام السابق، يليها التعليم بنسبة 4.8% مقارنة بالعام السابق.

المصدر: هيئة المعلومات والحكومة الإلكترونية - وزارة المالية والاقتصاد الوطني


## الأنشطة المالية وأنشطة التأمين هي المساهم الأكبر في الناتج المحلي الإجمالي الحقيقي بنسبة 17.8% في الربع الثالث من عام 2025

### مساهمة الأنشطة الاقتصادية في الناتج المحلي الإجمالي الحقيقي - الربع الثالث 2025



تشكل الأنشطة المالية وأنشطة التأمين أعلى مساهمة في الناتج المحلي الإجمالي في الربع الثالث من 2025 بنسبة 17.8%، تليها الصناعة التحويلية بنسبة 16.1%، ثم الأنشطة النفطية بنسبة 15%.

المصدر: هيئة المعلومات والحكومة الإلكترونية - وزارة المالية والاقتصاد الوطني



3

## التبادل التجاري

## زيادة بنسبة 22% في حجم التجارة بين البحرين ودول مجلس التعاون لدول الخليج العربية في الربع الثالث من عام 2025 مقارنة بنفس الفترة من العام السابق.

حجم التجارة بين البحرين ودول مجلس التعاون (مليار دولار أمريكي)

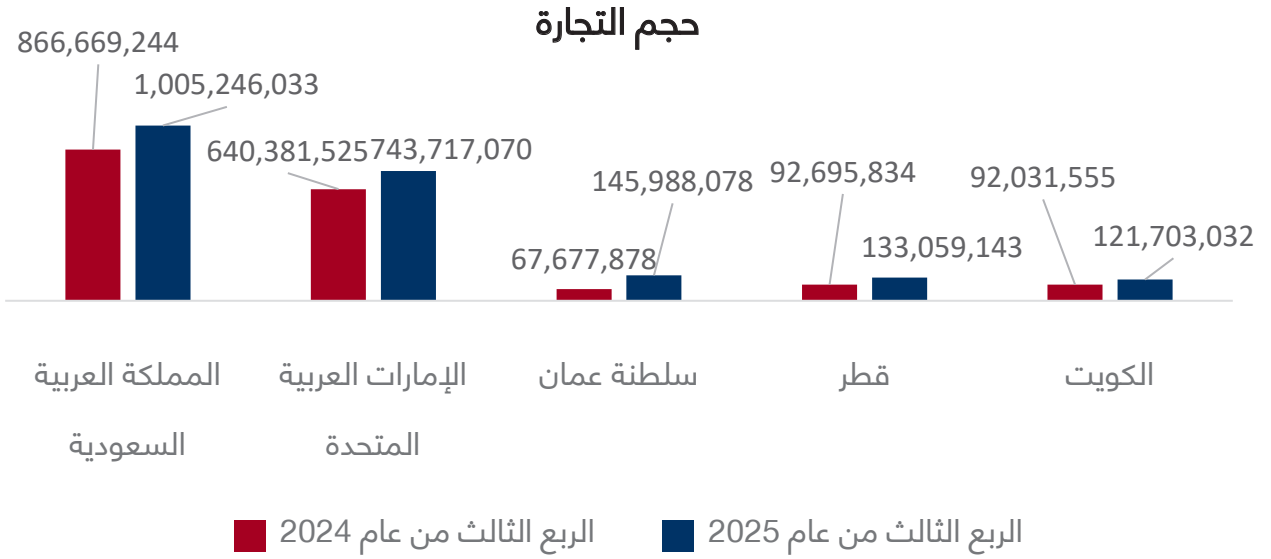


نسبة التغير من 2024 إلى 2025	الربع الثالث من عام 2025	الربع الثالث من عام 2024	الربع الثالث من عام 2023
22%	2,149,713,356	1,759,456,036	1,955,049,028

ارتفع حجم التبادل التجاري بين البحرين ودول مجلس التعاون الخليجي في الربع الثالث من عام 2025 مقارنة بالفترة ذاتها من عام 2024، حيث نما بنسبة 22% من 1.76 مليار دولار أمريكي في الربع الثالث من عام 2024 إلى 2.15 مليار دولار أمريكي في الربع الثالث من عام 2025.

المصدر: هيئة المعلومات والحكومة الإلكترونية

## زيادة بنسبة 116% في حجم التجارة بين مملكة البحرين وسلطنة عمان في الربع الثالث من عام 2025



الدولة	الربع الثالث من عام 2023	الربع الثالث من عام 2024	الربع الثالث من عام 2025	نسبة التغير من 2024 إلى 2025
المملكة العربية السعودية	873,056,823	866,669,244	1,005,246,033	16%
الإمارات العربية المتحدة	819,191,642	640,381,525	743,717,070	16%
سلطنة عمان	131,317,569	67,677,878	145,988,078	116%
قطر	18,220,521	92,695,834	133,059,143	44%
الكويت	113,262,474	92,031,555	121,703,032	32%

المصدر: هيئة المعلومات والحكومة الإلكترونية.

## زيادة بنسبة 116% في حجم التجارة بين مملكة البحرين وسلطنة عمان في الربع الثالث من عام 2025

### المملكة العربية السعودية

كان للمملكة العربية السعودية أعلى حجم تبادل تجاري مع البحرين في الربع الثالث من عام 2025. بلغ حجم التجارة بين المملكة العربية السعودية والبحرين 867 مليون دولار أمريكي في الربع الثالث من عام 2024، وارتفع بنسبة 16% ليصل إلى 1,005 مليون دولار أمريكي في الربع الثالث من عام 2025.

16%

### الإمارات العربية المتحدة

حققت الإمارات العربية المتحدة ثاني أعلى حجم تبادل تجاري مع البحرين بين دول مجلس التعاون الخليجي في الربع الثالث من عام 2025. ارتفع حجم التجارة بين البلدين بنسبة 16% من 640 مليون دولار أمريكي في الربع الثالث من عام 2024 إلى 744 مليون دولار أمريكي في الربع الثالث من عام 2025.

16%

### سلطنة عمان

ارتفع حجم التجارة بين البحرين وعمان بنسبة 116% من 68 مليون دولار أمريكي في الربع الثالث من عام 2024 إلى 146 مليون دولار أمريكي في الربع الثالث من عام 2025.

116%

### قطر

ارتفعت مستويات التجارة بين قطر والبحرين بنسبة 44%، من 93 مليون دولار أمريكي في الربع الثالث من عام 2024 إلى 133 مليون دولار أمريكي في الربع الثالث من عام 2025.

44%

### الكويت

ارتفعت التجارة بين البحرين والكويت بنسبة 32%، حيث زادت من 92 مليون دولار أمريكي في الربع الثالث من عام 2024 إلى 122 مليون دولار أمريكي في الربع الثالث من عام 2025.

32%

المصدر: هيئة المعلومات والحكومة الإلكترونية

## أبرز شركاء الاستيراد للبحرين في الربع الثالث من عام 2025

النسبة المئوية من إجمالي الواردات القادمة من الدولة	قيمة السلعة (بالدولار الأمريكي)	أبرز السلع المستوردة	إجمالي قيمة الواردات في الربع الثالث من عام 2025 (بالدولار الأمريكي)	الدولة
6%	34,680,401	أجهزة هاتف ذكية	546,017,002	الصين
92%	312,908,640	اوكسيد الومنيوم اخر	341,785,697	أستراليا
87%	278,164,774	خامات حديد ومركزاتها غير مكتملة	318,383,451	البرازيل
23%	67,331,130	حلي ومجوهرات واجزأؤها من ذهب	293,518,039	الإمارات العربية المتحدة
29%	78,076,143	اجزاء لمحركات الطائرات	267,369,637	الولايات المتحدة الأمريكية

### حافظت الصين على مكانتها كأبرز شريك استيراد للبحرين في الربع الثالث من عام 2025

برزت الصين كأبرز شريك استيراد لمملكة البحرين بقيمة واردات بلغت 546 مليون دولار أمريكي في الربع الثالث من عام 2025. وكانت أجهزة الهاتف الذكية هي السلعة الأكثر استيرادًا، بقيمة بلغت 35 مليون دولار أمريكي، ما يمثل 6% من إجمالي الواردات من الصين.

جاءت أستراليا في المرتبة الثانية بين أكبر شركاء الاستيراد للبحرين، بقيمة واردات إجمالية بلغت 342 مليون دولار أمريكي. وكانت أكسيد الألومنيوم الآخر هي السلعة الأكثر استيرادًا، بقيمة بلغت 313 مليون دولار أمريكي، بما يشكل 92% من إجمالي الواردات من أستراليا.

جاءت البرازيل في المرتبة الثالثة بين أكبر شركاء الاستيراد للبحرين في الربع الثالث من عام 2025، حيث بلغت قيمة الواردات الإجمالية 318 مليون دولار أمريكي. وكانت خامات حديد ومركزاتها غير مكتملة هي السلعة الأكثر استيرادًا، بقيمة بلغت 278 مليون دولار أمريكي، ما يمثل 87% من إجمالي الواردات.

جاءت دولة الإمارات العربية المتحدة في المرتبة الرابعة بين أسواق الاستيراد للبحرين، حيث بلغت قيمة الواردات الإجمالية 294 مليون دولار أمريكي. وكانت الحلي ومجوهرات واجزأؤها من ذهب هي السلعة الأكثر استيرادًا، بقيمة بلغت 67 مليون دولار أمريكي، بما يمثل 23% من إجمالي الواردات من الإمارات.

جاءت الولايات المتحدة الأمريكية في المرتبة الخامسة بين أسواق الاستيراد للبحرين، حيث بلغت قيمة الواردات الإجمالية 267 مليون دولار أمريكي. وكانت أجزاء محركات الطائرات هي السلعة الأكثر استيرادًا، بقيمة بلغت 78 مليون دولار أمريكي، ما يمثل 29% من إجمالي الواردات من الولايات المتحدة.

المصدر: هيئة المعلومات والحكومة الإلكترونية

## أبرز شركاء التصدير للبحرين في الربع الثالث من عام 2025

الدولة	إجمالي قيمة الصادرات في الربع الثالث من عام 2025 (بالدولار الأمريكي)	أهم السلع المصدرة	قيمة السلعة (بالدولار الأمريكي)	النسبة المئوية من إجمالي الصادرات القادمة من الدولة
المملكة العربية السعودية	778,931,074	خلائط من الومنيوم خام	137,557,603	18%
الإمارات العربية المتحدة	450,199,031	خامات حديد ومركزاتها مكنتة	75,972,484	17%
الولايات المتحدة الأمريكية	290,004,052	خلائط من الومنيوم خام	109,810,327	38%
هولندا	141,929,861	خلائط من الومنيوم خام	60,722,982	43%
الهند	110,629,948	خلائط من الومنيوم خام	29,576,239	27%

### حافظت المملكة العربية السعودية على مكانتها كأكبر شريك تصدير للبحرين في الربع الثالث من عام 2025

حافظت المملكة العربية السعودية على مكانتها كأكبر سوق لتصدير السلع البحرينية في الربع الثالث من عام 2025، حيث بلغت قيمة الصادرات الإجمالية 779 مليون دولار أمريكي. وكانت خلائط من الومنيوم خام هي السلعة الأكثر تصديراً، بقيمة بلغت 138 مليون دولار أمريكي، ما يمثل 18% من إجمالي الصادرات إلى المملكة العربية السعودية.

جاءت دولة الإمارات العربية المتحدة في المرتبة الثانية بين أكبر شركاء التصدير للبحرين، حيث بلغت قيمة الصادرات الإجمالية 450 مليون دولار أمريكي. وكانت خامات الحديد ومركزاتها مكنتة هي السلعة الأكثر تصديراً، بقيمة بلغت 76 مليون دولار أمريكي، ما يمثل 17% من الصادرات.

جاءت الولايات المتحدة الأمريكية في المرتبة الثالثة بين أكبر شركاء التصدير للبحرين، حيث بلغت قيمة الصادرات الإجمالية 290 مليون دولار أمريكي. وكانت خلائط من الومنيوم خام هي السلعة الأكثر تصديراً، بقيمة بلغت 110 مليون دولار أمريكي، ما يمثل 38% من الصادرات إلى الولايات المتحدة.

بلغت قيمة الصادرات الإجمالية إلى هولندا 142 مليون دولار أمريكي. وكانت خلائط من الومنيوم خام هي السلعة الأكثر تصديراً، بقيمة بلغت 61 مليون دولار أمريكي، ما يمثل 43% من إجمالي الصادرات إلى هولندا.

جاءت الهند في المرتبة الخامسة بين أكبر شركاء التصدير للبحرين في الربع الثالث من عام 2025، حيث بلغت قيمة الصادرات الإجمالية 111 مليون دولار أمريكي. وكانت خلائط من الومنيوم خام هي السلعة الأكثر تصديراً، بقيمة 30 مليون دولار أمريكي، ما يمثل 27% من إجمالي الصادرات.

المصدر: هيئة المعلومات والحكومة الإلكترونية

## أكثر السلع تداولاً في مملكة البحرين خلال الربع الثالث من عام 2025

### أكثر الواردات إلى مملكة البحرين

السلعة	قيمة الواردات (بالدولار الأمريكي)
خامات حديد ومركزاتها غير مكتلة	392,236,374
اوكسيد الومنيوم اخر	317,465,715
اجزاء لمحركات الطائرات	161,056,524
حلى ومجوهرات واجزاؤها من ذهب	83,803,383
سيارات جيب، موديل سنة التخليص أو التي تليها، تتجاوز 3000 سم3	83,744,826


كانت خامات الحديد ومركزاتها غير مكتلة هي أكثر السلع استيراداً في الربع الثالث من عام 2025، حيث بلغت القيمة الإجمالية للواردات 392 مليون دولارًا أمريكيًا. تلتها أوكسيد الومنيوم آخر وأجزاء محركات الطائرات، بقيمة إجمالية للواردات بلغت 317 مليون دولارًا أمريكيًا و161 مليون دولارًا أمريكيًا على التوالي.

### أكثر الصادرات من مملكة البحرين

السلعة	قيمة الصادرات (بالدولار الأمريكي)
خلائط من الومنيوم خام	801,509,589
خامات حديد ومركزاتها مكتلة	417,845,357
الومنيوم خام ، غير مخلوط	157,263,461
جسور واجزاؤها للمنشآت من حديد صب أو حديد صلب	142,082,919
اسلاك من الومنيوم ، غير مخلوط ، يتجاوز مقاس عرضها 7 مم	141,875,866

كانت خلائط الالومنيوم الخام هي السلعة الأكثر تصديرًا في الربع الثالث من عام 2025، حيث بلغت القيمة الإجمالية للصادرات 802 مليون دولارًا أمريكيًا. وجاءت خامات الحديد ومركزاتها مكتلة و الالومنيوم الخام الغير مخلوط في المرتبتين الثانية والثالثة على التوالي، بقيمة إجمالية للصادرات بلغت 418 مليون دولارًا أمريكيًا و157 مليون دولارًا أمريكيًا على التوالي.

المصدر: هيئة المعلومات والحكومة الإلكترونية

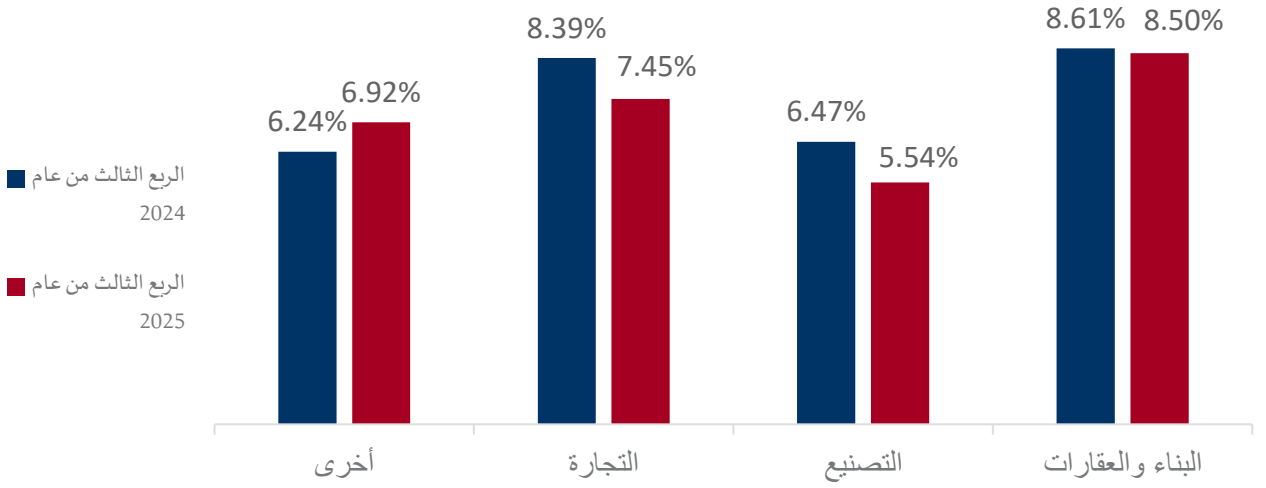


4

## النظرة الاقتصادية المحلية

## انخفاض أسعار الفائدة على قروض الأعمال في معظم القطاعات في الربع الثالث من عام 2025 مقارنة بالعام السابق.

### أسعار الفائدة على قروض الأعمال مقارنة بالعام السابق



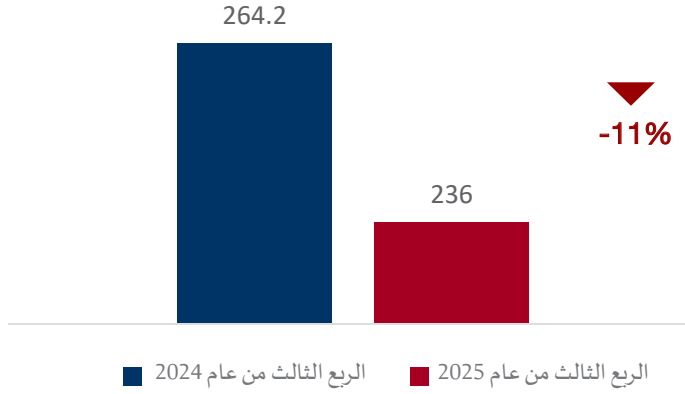
في قطاع البناء والعقارات، انخفض سعر الفائدة من 8.61% في الربع الثالث من عام 2024 إلى 8.5% في الربع الثالث من عام 2025. كما انخفض سعر الفائدة في قطاع التصنيع من 6.47% في الربع الثالث من عام 2024 إلى 5.54% في الربع الثالث من عام 2025، وانخفضت أسعار الفائدة أيضًا في قطاع التجارة من 8.39% في الربع الثالث من عام 2024 إلى 7.45% في الربع الثالث من عام 2025.

\* يشمل ذلك الخدمات المالية وغيرها من الخدمات غير المصرفية.

المصدر: مصرف البحرين المركزي

## انخفاض بنسبة 11% في قيم عمليات السحب من أجهزة الصراف الآلي في الربع الثالث من عام 2025 مقارنة بالفترة نفسها من عام 2024

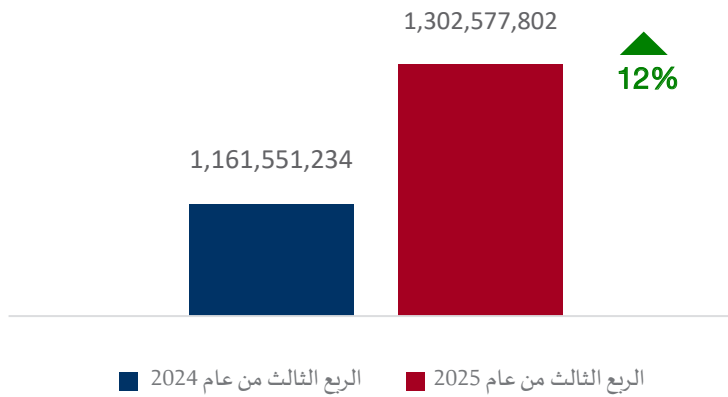
قيمة عمليات السحب من أجهزة الصراف الآلي  
(مليون دينار بحريني)



انخفضت قيمة عمليات السحب من أجهزة الصراف الآلي بنسبة 11%، من 264.2 مليون دينار بحريني في الربع الثالث من عام 2024 إلى 236 مليون دينار بحريني في الربع الثالث من عام 2025.

## زيادة بنسبة 12% في قيمة معاملات نقاط البيع المسجلة في الربع الثالث من عام 2025 مقارنة بالفترة نفسها من عام 2024

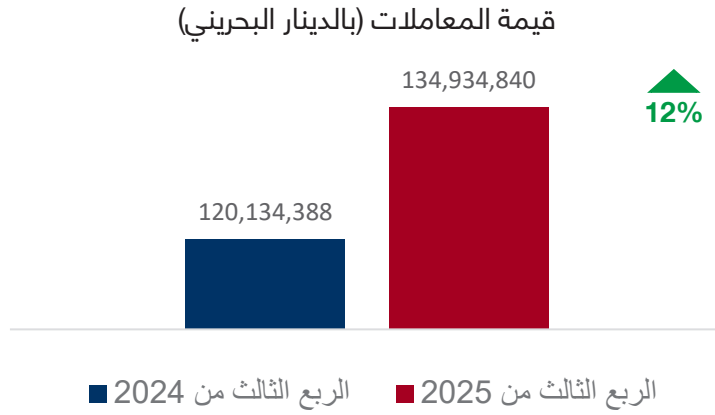
قيمة معاملات نقاط البيع (بالدينار البحريني)



ارتفعت قيمة معاملات نقاط البيع بنسبة 12%، من 1.162 مليار دينار بحريني في الربع الثالث من عام 2024 إلى 1.303 مليار دينار بحريني في الربع الثالث من عام 2025.

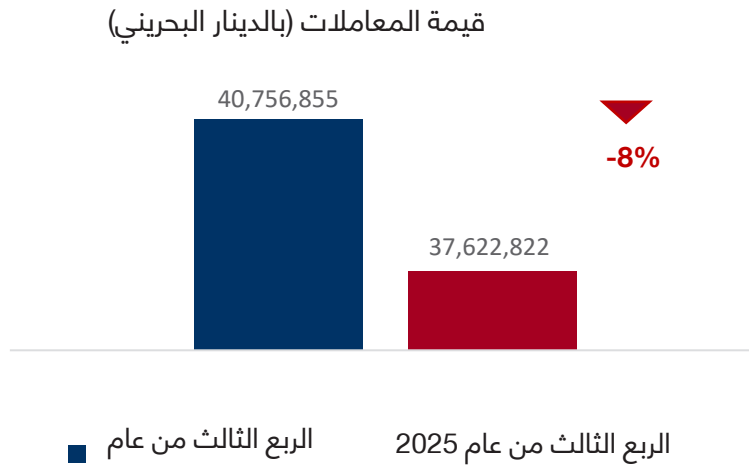
المصدر: مصرف البحرين المركزي

ارتفاع بنسبة 12% في قيمة معاملات السوبرماركت خلال الربع الثالث من عام 2025 مقارنة بالفترة نفسها من عام 2024.



ارتفعت قيمة معاملات السوبر ماركت بنسبة 12% ، لتصل من 120 مليون دينار بحريني في الربع الثالث من عام 2024 إلى 135 مليون دينار بحريني في الربع الثالث من عام 2025.

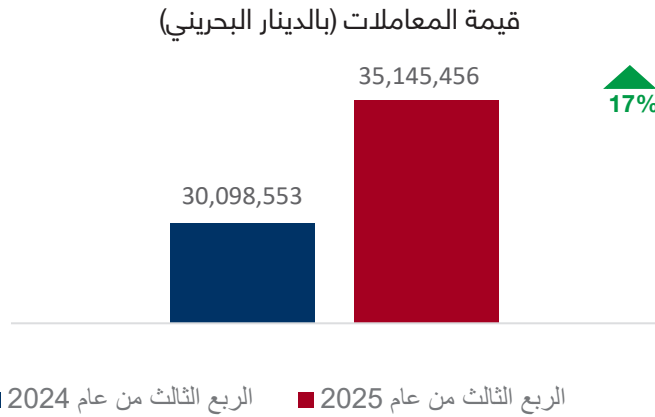
انخفاض بنسبة 8% في قيمة معاملات المتاجر الكبرى خلال الربع الثالث من عام 2025 مقارنة بالفترة نفسها من عام 2024.



تراجعت قيمة معاملات المتاجر الكبرى بنسبة 8% ، من 41 مليون دينار بحريني في الربع الثالث من عام 2024 إلى 38 مليون دينار بحريني في الربع الثالث من عام 2025

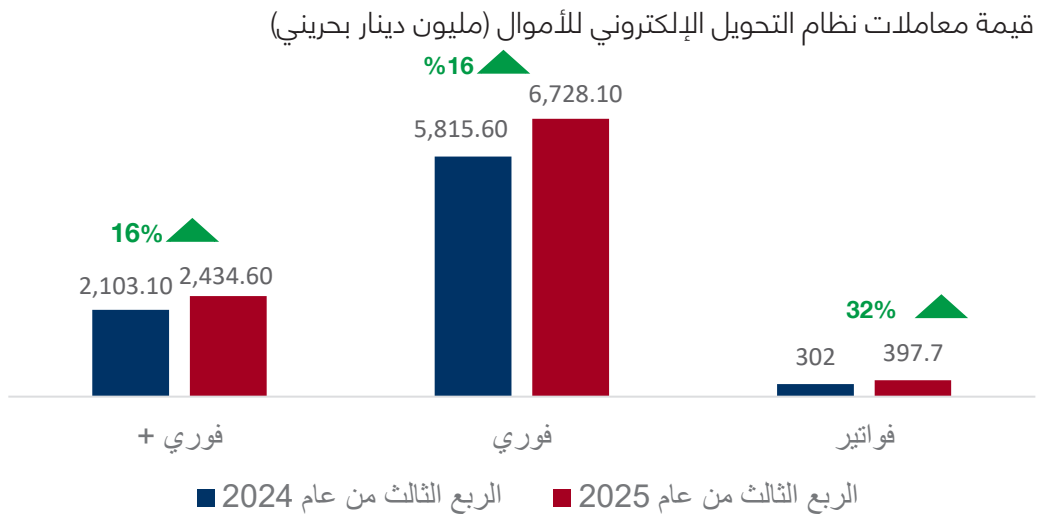
المصدر: مصرف البحرين المركزي

## ارتفاع بنسبة 17% في قيمة معاملات متاجر المجوهرات في الربع الثالث من عام 2025 مقارنة بالفترة نفسها من عام 2025.




ارتفعت قيمة المعاملات في قطاع متاجر المجوهرات بنسبة 17%، لتصل من 30 مليون دينار بحريني في الربع الثالث من عام 2024 إلى 35 مليون دينار بحريني في الربع الثالث من عام 2025.

## ارتفاع بنسبة 32% في قيمة التحويلات عبر خدمة فواتير خلال الربع الثالث من عام 2025 مقارنة بالفترة نفسها من عام 2024



ارتفعت قيمة معاملات نظام التحويل الإلكتروني للأموال عبر خدمة فوري + بنسبة 16%، لتصل من 2.1 مليار دينار بحريني في الربع الثالث من عام 2024 إلى 2.4 مليار دينار بحريني في الربع الثالث من عام 2025. كما ارتفعت قيمة معاملات خدمة فوري بنسبة 16% أيضًا، من 5.8 مليار دينار بحريني في الربع الثالث من عام 2024 إلى 6.7 مليار دينار بحريني في الربع الثالث من عام 2025. أما معاملات خدمة فواتير، فقد سجلت نموًا بنسبة 32% لتصل من 302 مليون دينار بحريني في الربع الثالث من عام 2024 إلى 397.7 مليون دينار بحريني في الربع الثالث من عام 2025.

المصدر: مصرف البحرين المركزي



5

# ترتيب مملكة البحرين في المؤشرات الاقتصادية العالمية

تصدر مملكة البحرين المرتبة الأولى على مستوى منطقة الشرق الأوسط وشمال أفريقيا في مؤشر التميز الشبكي العالمي للربع الثالث من عام 2025.

حازت مملكة البحرين على المركز الأول على مستوى منطقة الشرق الأوسط وشمال أفريقيا في مؤشر التميز الشبكي العالمي للربع الثالث من عام 2025، مما يعكس استمرار قيادة المملكة في تطوير البنية التحتية الرقمية وتعزيز كفاءة أداء الشبكات.

يُعد مؤشر التميز الشبكي العالمي أداة تقييم مرجعية معترفاً بها دولياً تصدر عن شركة أوبن سيجنال؛ لتقييم أداء شبكات الهاتف المحمول في الأسواق العالمية. ويقيس المؤشر مؤشرات رئيسية تشمل جاهزية البنية التحتية، ونطاق التغطية، والموثوقية، وتجربة المستخدم، بالإضافة إلى قدرة كل دولة على تلبية المتطلبات الرقمية المستقبلية. ومن خلال دمج هذه المعايير في تقييم شامل، يمنح المؤشر أصحاب المصلحة رؤية واضحة ودقيقة حول الجودة الإجمالية والمرونة ومدى نضج الأنظمة البيئية الوطنية للهاتف المحمول.

المؤشرات الأعلى تصنيفاً لمملكة البحرين في مؤشر التميز الشبكي العالمي لعام 2025\* على مستوى منطقة الشرق الأوسط وشمال أفريقيا.



### المركز الثالث

سرعة تحميل بيانات شبكات الجيلين الرابع والخامس



### المركز الثاني

توافر شبكات الجيلين الرابع والخامس



### المركز الأول

جودة مميزة وثابتة

المصدر: مؤشر التميز العالمي للشبكات 2025

## تحتل مملكة البحرين المرتبة 55 عالمياً والرابعة على مستوى دول منطقة الشرق الأوسط وشمال أفريقيا في مؤشر الحرية الاقتصادية لعام 2025.

حققت مملكة البحرين المرتبة 55 عالمياً والرابعة على مستوى دول منطقة الشرق الأوسط وشمال أفريقيا من بين 184 دولة في مؤشر الحرية الاقتصادية لعام 2025. وقد سجلت المملكة 65.6 نقطة، محققة تحسناً بمقدار +2.2 نقطة مقارنة بالعام السابق.

ويتجاوز هذا الأداء المتوسط الإقليمي، مما يعزز مكانة البحرين كواحدة من أكثر الدول انفتاحاً وتنافسية اقتصادية في منطقة الشرق الأوسط. يُعد مؤشر الحرية الاقتصادية، الذي تصدره مؤسسة هيريتيج سنوياً، أداة لقياس مدى دعم السياسات والمؤسسات للنمو الاقتصادي وحرية الاختيار الفردي. ويستند المؤشر في تقييمه إلى أربع ركائز أساسية هي: سيادة القانون، وحجم الحكومة، والكفاءة التنظيمية، وانفتاح الأسواق.

### أبرز مؤشرات مملكة البحرين في مؤشر الحرية الاقتصادية لعام 2025

تتراوح الدرجات بين (0 و100)، حيث تمثل الدرجة 100 أعلى درجة ممكنة.



#### الحرية النقدية

88.7



#### حرية الاستثمار


90



#### العبء الضريبي

99.9

المصدر: مؤشر الحرية الاقتصادية لعام 2025 - مؤسسة هيريتيج



6

## النظرة الاقتصادية العالمية

## انخفاض بنسبة 4% في سعر نفط خام غرب تكساس الوسيط خلال شهر سبتمبر 2025 مقارنة بالفترة ذاتها من العام السابق

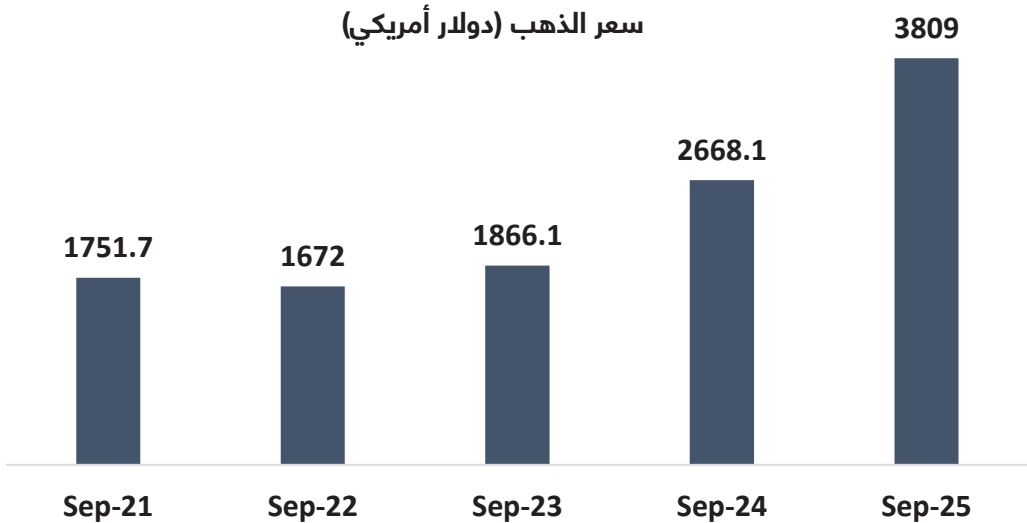
أسعار النفط (بالدولار الأمريكي للبرميل)

نوع النفط	سبتمبر 2024	سبتمبر 2025	النسبة المئوية للتغير
خام غرب تكساس الوسيط	\$68.18	\$65.72	-4%
برنت	\$71.98	\$70.13	-3%

انخفض سعر برميل خام غرب تكساس الوسيط بنسبة 4% في سبتمبر 2025 مقارنة بنفس الشهر من عام 2024، ليصل من 68.18 دولارًا للبرميل في 2024 إلى 65.72 دولارًا للبرميل في 2025. كما شهد سعر برميل خام برنت تراجعًا من 71.98 دولارًا للبرميل في 2024 إلى 70.13 دولارًا للبرميل في 2025.

المصدر: بلومبرغ


## ارتفاع أسعار الذهب بنسبة 117% خلال فترة زمنية مدتها خمس سنوات.



سجلت أسعار الذهب ارتفاعاً قياسيًّا لتصل إلى 3,809 دولاراً أمريكياً في سبتمبر 2025، محققةً زيادة بنسبة 117% مقارنة بـ 1,751.7 دولاراً أمريكياً في سبتمبر 2021.

المصدر: بلومبرغ





## غرفة البحرين BAHRAIN CHAMBER

تعتبر غرفة تجارة وصناعة البحرين الممثل الرئيسي للقطاع الخاص البحريني والصوت المعبر عن مجتمع المال والأعمال بأنشطته وقطاعاته المختلفة بعراققتها الممتدة لأكثر من 80 عاماً. منذ تأسيسها عام 1939م تطور دور الغرفة كمأ ونوعاً كأقدم غرفة تجارية في المنطقة، حيث واكبت جميع مراحل النمو والتطور الإقتصادي والإجتماعي التي مرت بها مملكة البحرين وشهدتها العالم على مر السنين، وتعاضم هذا الدور وتنوع مع نمو قطاعات الأعمال وتزايد أهميتها في هيكل الإقتصاد الوطني.

وتؤدي الغرفة دورها الريادي والوطني من خلال مجلس إدارتها المنتخب من قبل الشارع التجاري، وأدعها الممتدة المتمثلة بلجانها القطاعية المختصة، والتي تمثل مختلف القطاعات الإقتصادية المساهمة تحت مظلة العريضة للقطاع الخاص البحريني، بالإضافة إلى اللجان المشتركة مع الجهات المختلفة، والعديد من مجالس الأعمال المشتركة مع القطاع الخاص في البلدان الأخرى، إلى جانب جهازها التنفيذي والإداري الذي يضم مختلف الإدارات والمراكز المتخصصة، وبشكل جميع ذلك وغيره كياناً متكاملًا ومتربطاً من أجل تقديم الخدمات المختلفة والقيام بدورها المعني .